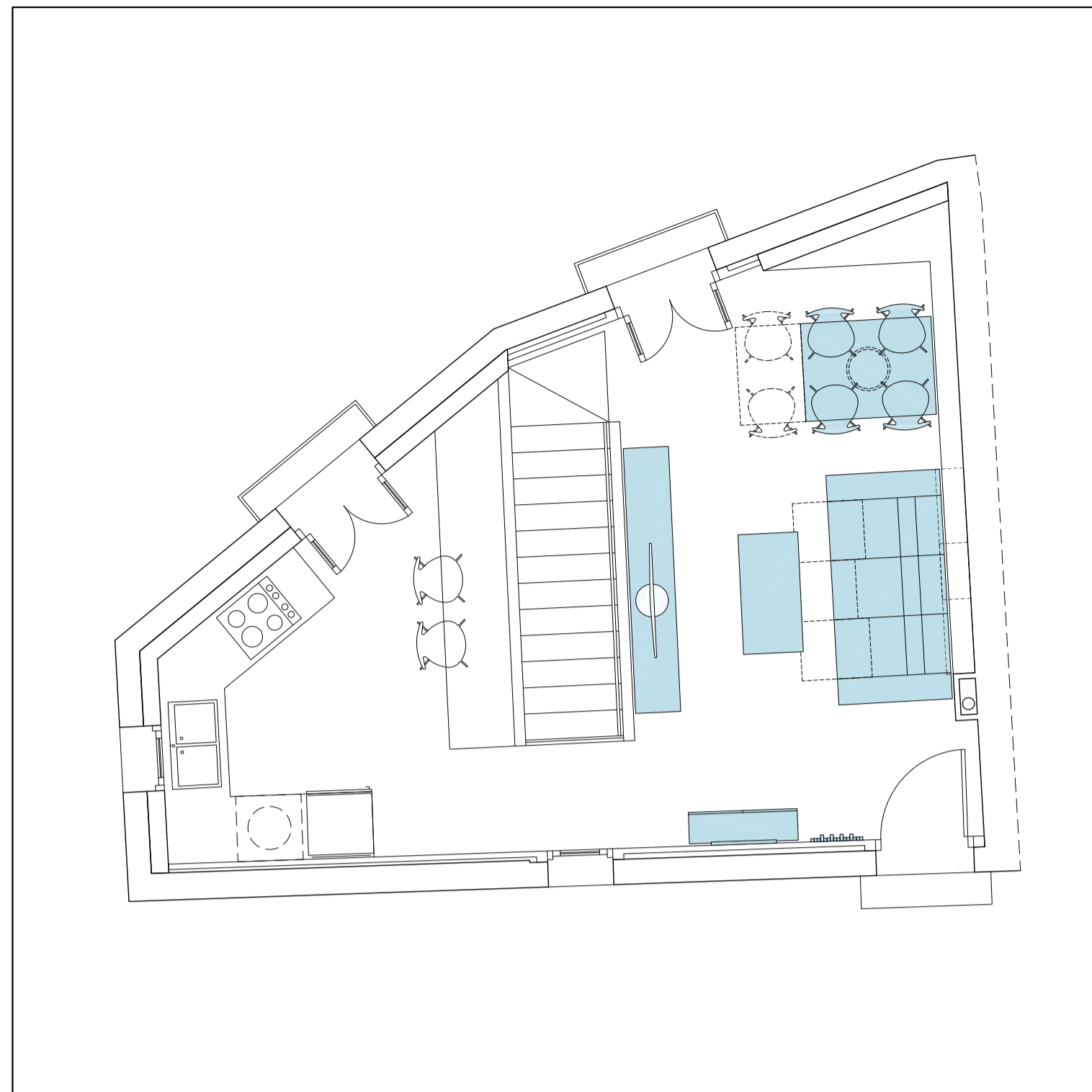


PLANTAS DE DISTRIBUCIÓN

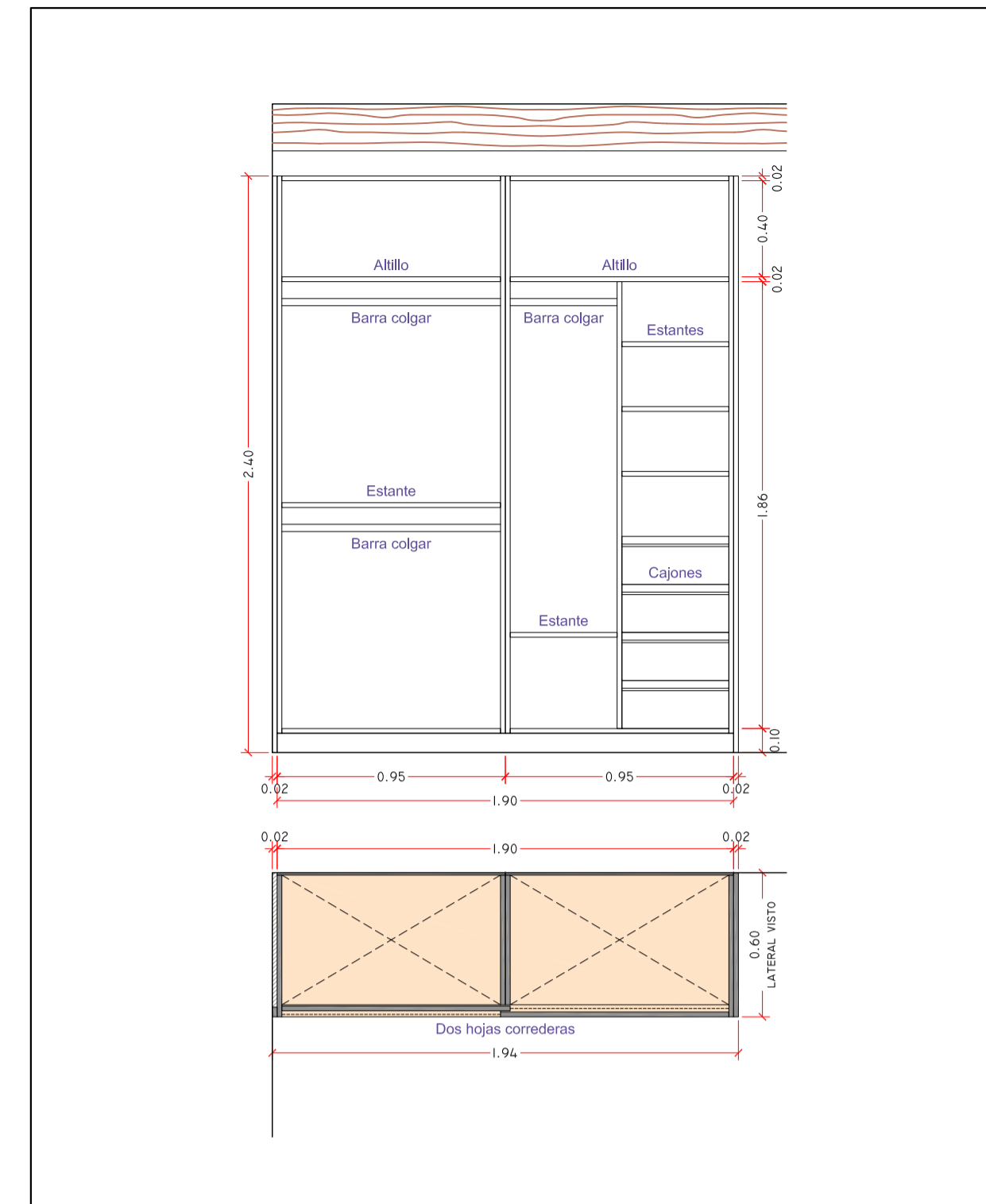
PLANTA NIVEL 1. CALLE RETIRO



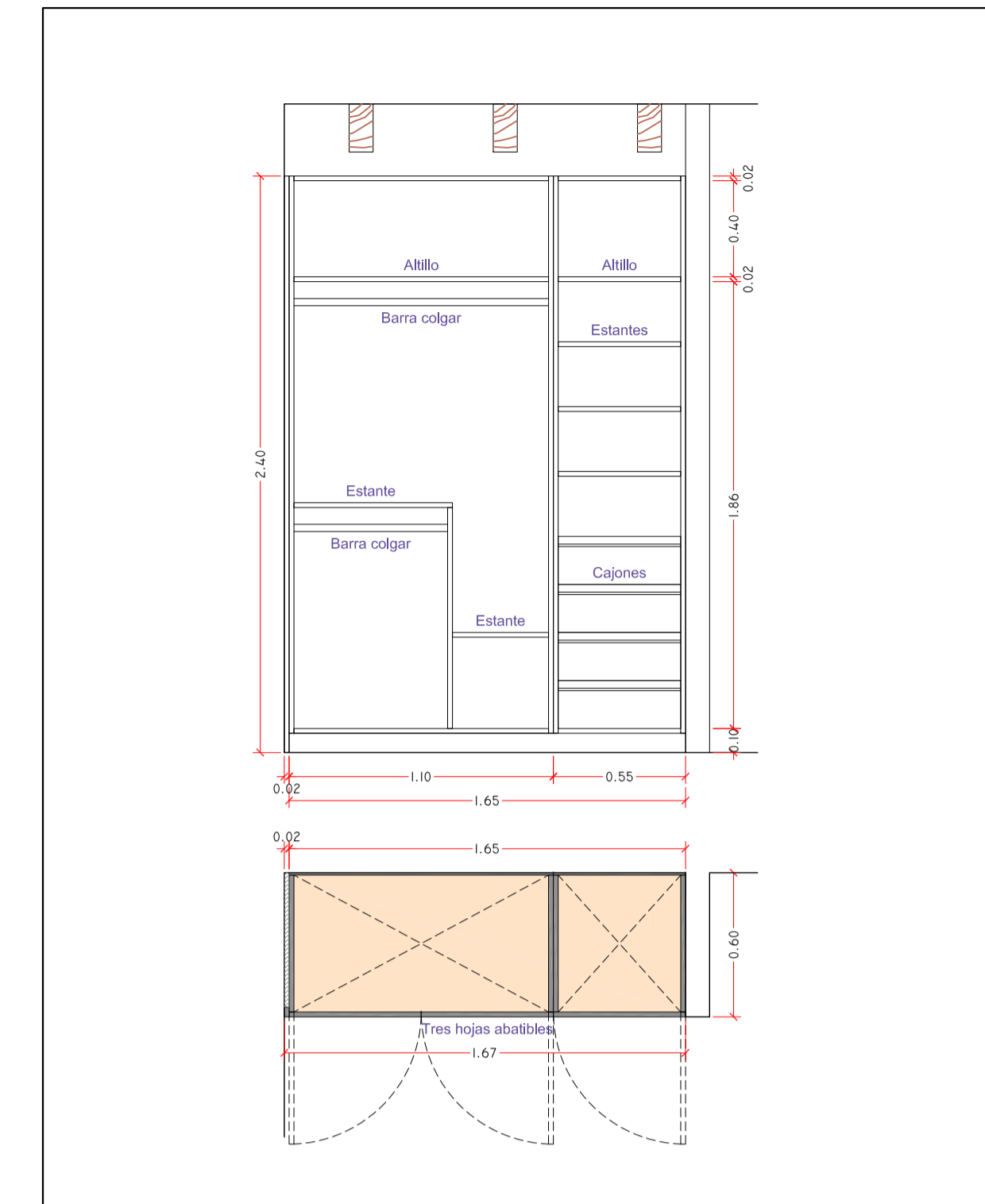
PLANTA NIVEL 2. CALLE ALTA



ARMARIO DORMITORIO DOBLE



ARMARIO DORMITORIO INDIVIDUAL



Antes de la fabricación de los armarios las medidas se comprobarán en obra

MOBILIARIO DORMITORIO DOBLE

- Cama - canapé 135 x 190 x 35 cm con colchón y almohadas (1 ud)
- Cabecero cama 148 x 60 x 4 cm (1 ud)
- Mesita noche 43,5 x 41,5 x 64,6 cm (2 ud)
- Cómoda 103,5 x 41,5 x 84,6 cm (1 ud)
- Sinfonier 63,5x41,5x104,6 cm (1 ud)
- Estante pared 119,9 x 26 x 3 cm (1 ud)
- Armario empotrado 194 x 60 x 240 cm (1 ud) puertas correderas

MOBILIARIO DORMITORIO INDIVIDUAL

- Cama - canapé 90 x 190 x 34 cm con colchón y almohada (1 ud)
- Cabecero cama 102 x 60 x 4 cm (1 ud)
- Armario empotrado 167 x 60 x 240 cm (1 ud) puertas abatibles
- Espejo 70 x 180 cm (1 ud)

MOBILIARIO DISTRIBUIDOR

- Espejo 70 x 180 cm (1 ud)

MOBILIARIO ENTRADA - ESTAR - COMEDOR

- Consola entrada 100 x 29 x 80 (1 ud)
- Espejo 60 x 90 cm (1 ud)
- Perchero 46 x 18 (1 ud)
- Sofá tres plazas 211 x 104,5 x 101 cm (1 ud)
- Mesa centro 110 x 55 x 45 cm (1 ud)
- Mueble televisión 243,5 x 41,5 x 44,6 cm (1 ud)
- Mesa comedor 120 x 90 x 77 cm extensible 180 cm (1 ud)
- Silla comedor (4 ud)
- Estante pared 119,9 x 26 x 3 cm (2 ud)




Consola entrada



Espejo entrada



Perchero



Sofá



Mueble televisión - Estante pared



Mesa centro



Mesa comedor



Silla comedor



Cama - canapé - 135 - 150



Cama - canapé - 90



Cabecero



Mesita



Sinfonier



Cómoda



Espejo



PROYECTO DE REHABILITACIÓN DE LOS EDIFICIOS DE LA MANZANA ENTRE LA CALLE ALTA Y LA CALLE RETIRO SA PENYA - EIVISSA 11 VIVIENDAS Y EQUIPAMIENTOS



PLANO MOBILIARIO VIVIENDA A

LA ARQUITECTA MUNICIPAL

ÁNGELA E. RODRÍGUEZ MARTÍNEZ TÉCNICOS OSCAR DEL RINCÓN GONZÁLEZ JAVIER PONS FUEHRING DELINEANTES M. NAVARRO AGUILERA

Vº Bº EL ALCALDE

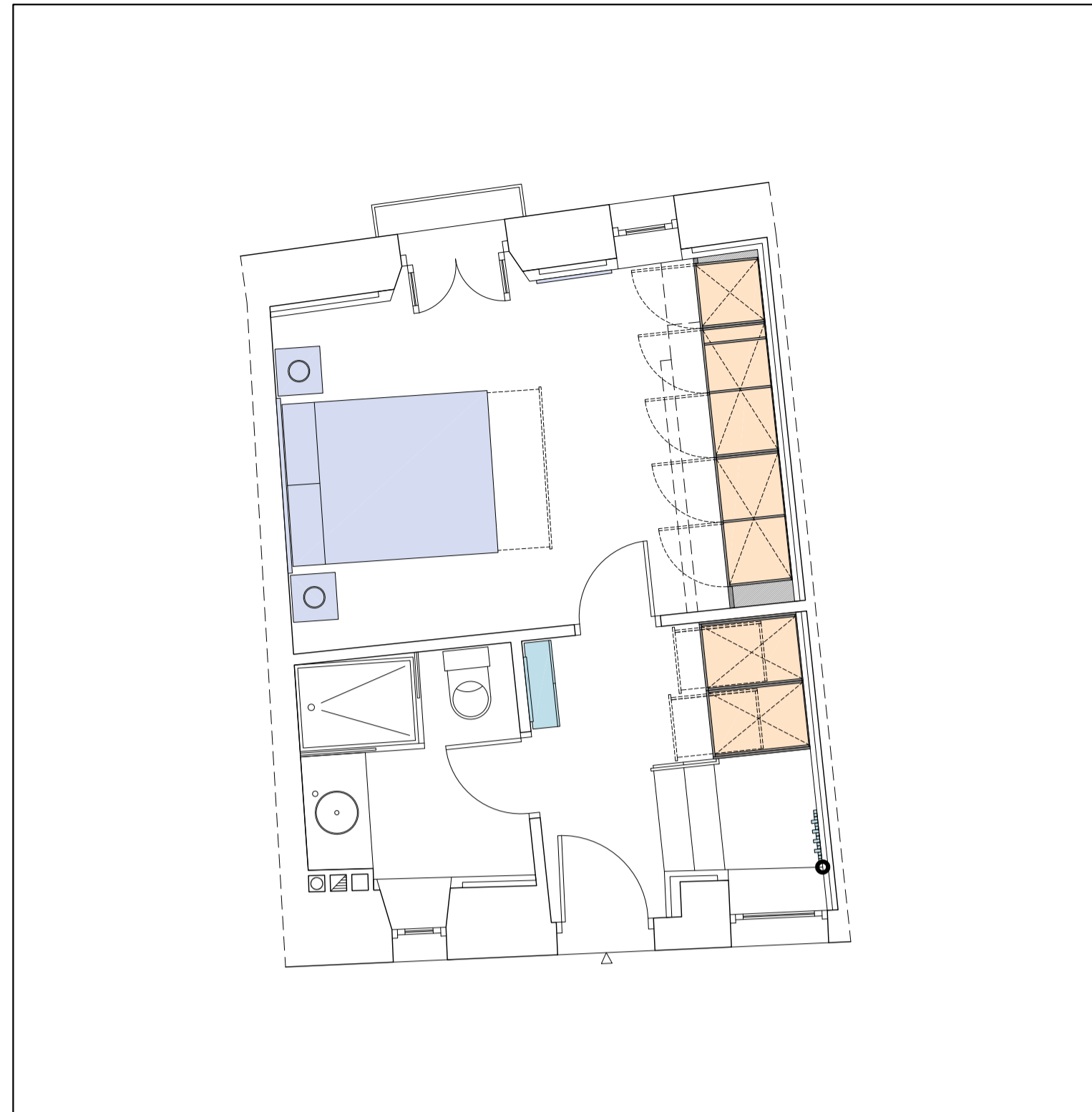
EXPEDIENTE FECHA 1.878 Febrero 2.021

ESCALA PLANO Nº 1/50 - 25 M\_01

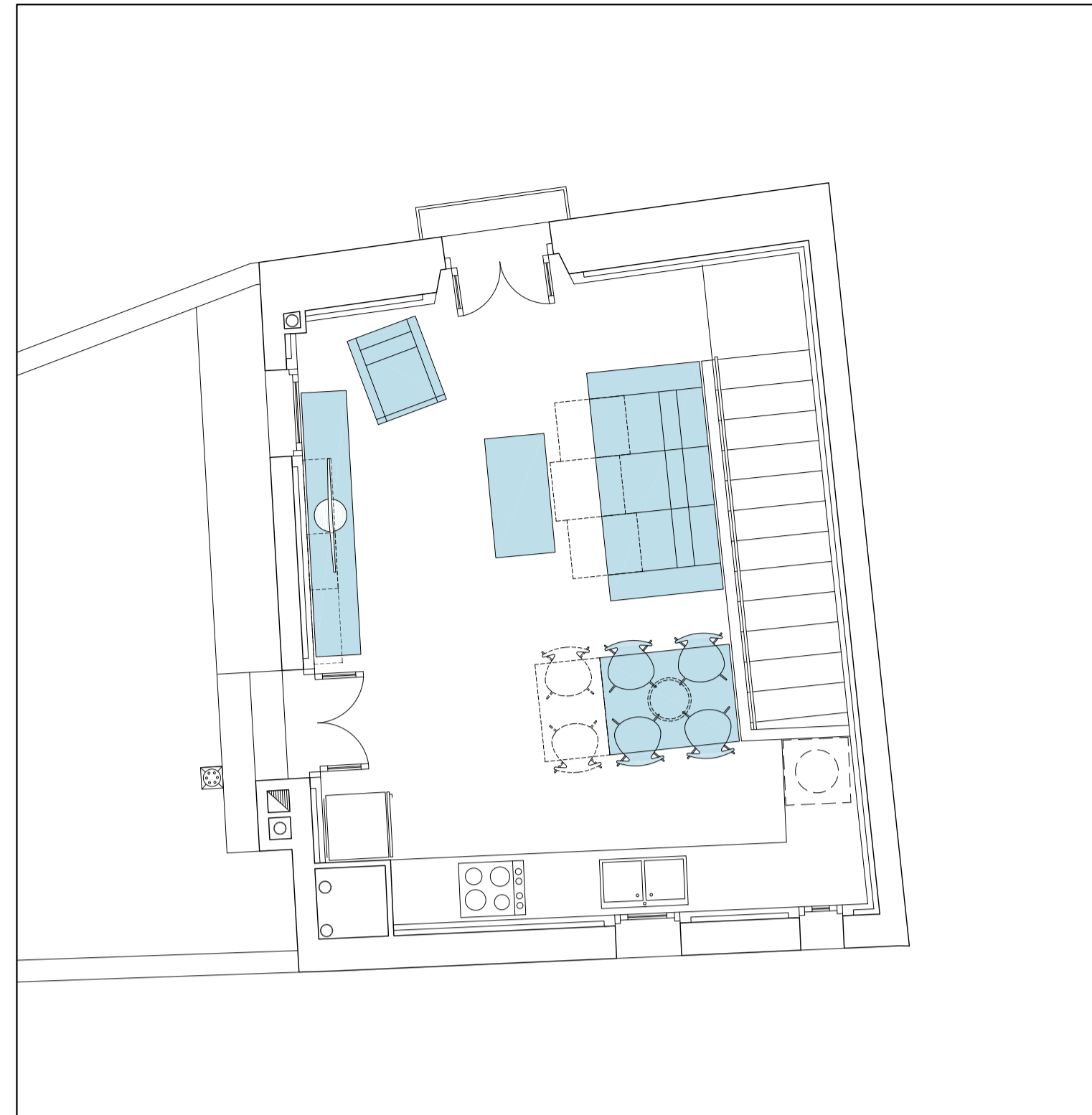


PLANTAS DE DISTRIBUCIÓN

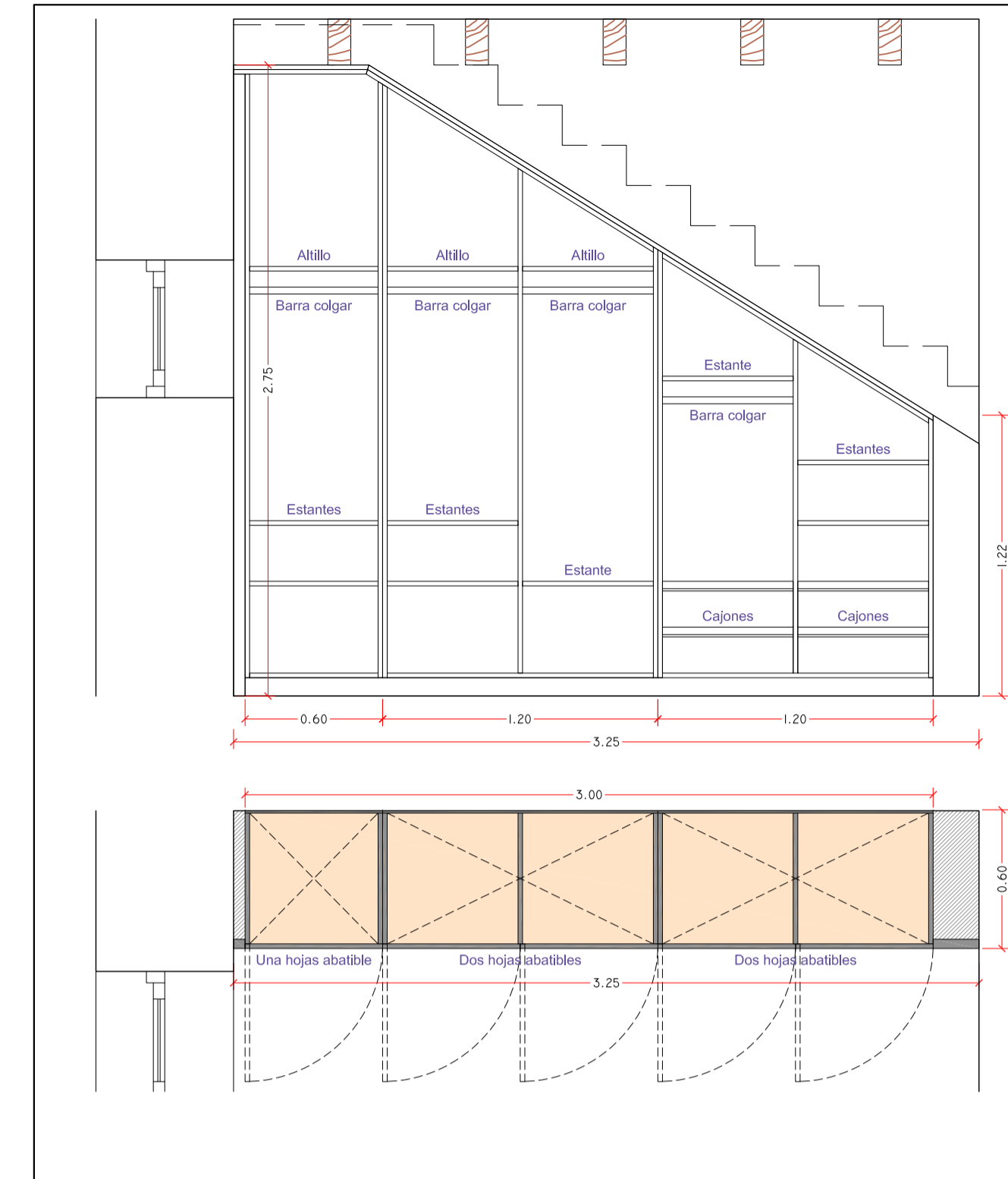
PLANTA NIVEL 2. CALLE ALTA



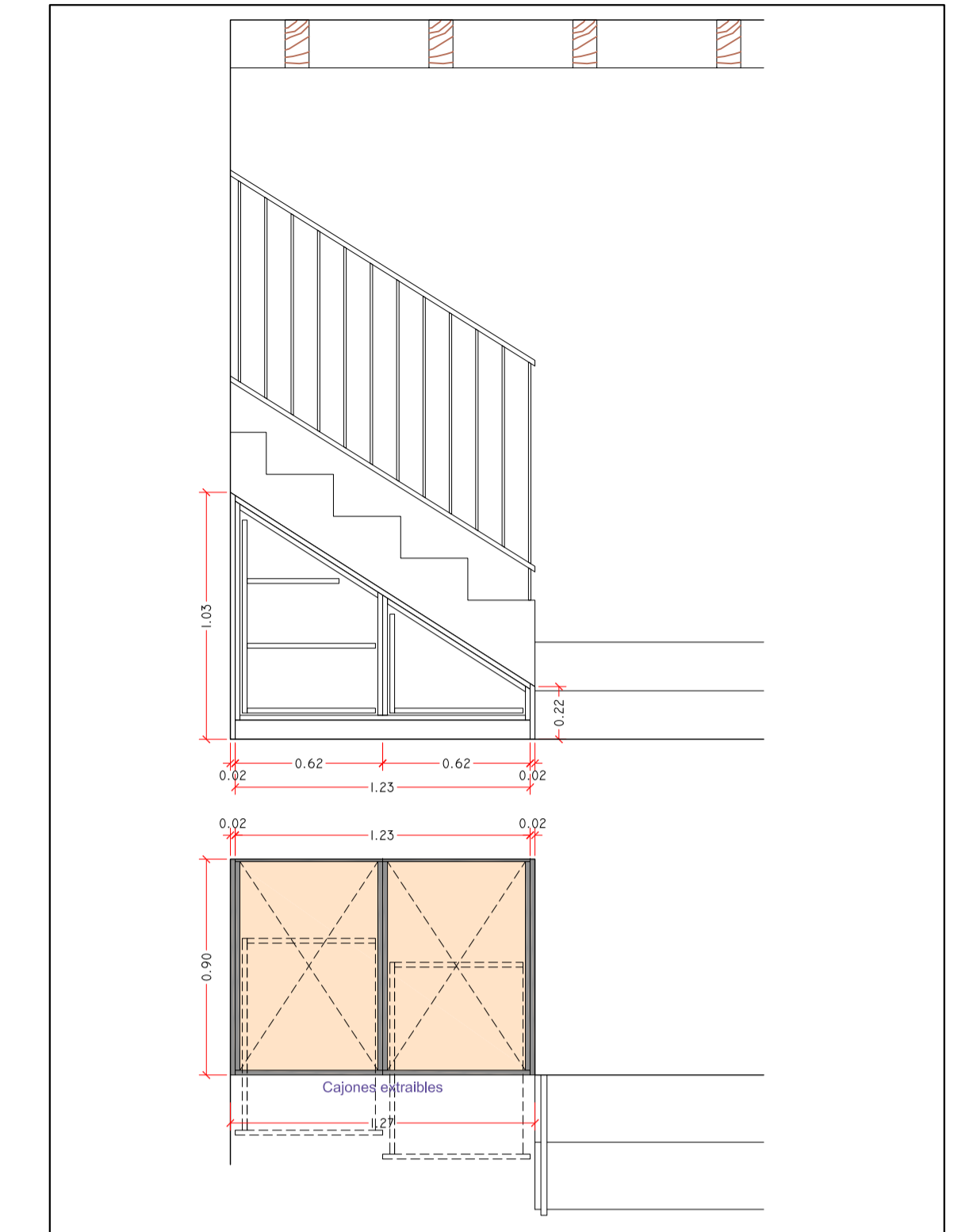
PLANTA NIVEL 3



ARMARIO DORMITORIO



ARMARIO ENTRADA



MOBILIARIO ENTRADA

- Consola entrada 80 x 25 x 80 (1 ud)
- Espejo 60 x 90 cm (1 ud)
- Perchero 46 x 18 (1 ud)
- Armario empotrado 127 x 90 x 103 cm (1 ud) cajones extraíbles

MOBILIARIO DORMITORIO

- Cama - canapé 150 x 190 x 35 cm (1 ud) con colchón y almohadas
- Cabecero cama 162 x 60 x 4 cm (1 ud)
- Mesita noche 43,5 x 41,5 x 64,6 cm (2 ud)
- Espejo 70 x 180 cm (1 ud)
- Armario empotrado 325 x 60 x 275 cm (1 ud) puertas abatibles

MOBILIARIO ESTAR - COMEDOR

- Sofá tres plazas 211 x 104,5 x 101 cm (1 ud)
- Butaca 67 x 82 x 89 cm (1 ud)
- Mesa centro 110 x 55 x 45 cm (1 ud)
- Mueble televisión 243,5 x 41,5 x 44,6 cm (1 ud)
- Mesa comedor 120 x 90 x 77 cm extensible 180 cm (1 ud)
- Silla comedor (4 ud)
- Estante pared 119,9 x 26 x 3 cm (2 ud)




Consola entrada



Espejo entrada



Perchero



Sofá



Estante pared



Mueble televisión



Mesa centro



Mesa comedor



Silla comedor



Butaca



Cabecero



Cama - canapé - 135 - 150



Mesita



Espejo



PROYECTO DE REHABILITACIÓN DE LOS EDIFICIOS DE LA MANZANA ENTRE LA CALLE ALTA Y LA CALLE RETIRO SA PENYA - EIVISSA 11 VIVIENDAS Y EQUIPAMIENTOS



PLANO MOBILIARIO VIVIENDA B

LA ARQUITECTA MUNICIPAL

ÁNGELA E. RODRÍGUEZ MARTÍNEZ TÉCNICOS OSCAR DEL RINCÓN GONZÁLEZ JAVIER PONS FUEHRING DELINEANTES M. NAVARRO AGUILERA

Vº Bº EL ALCALDE

EXPEDIENTE 1.878 FECHA Febrero 2021 ESCALA 1/50 - 25 PLANO Nº M\_02



PLANTAS DE DISTRIBUCIÓN

PLANTA NIVEL 1. CALLE RETIRO



MOBILIARIO ENTRADA - ESTAR - COMEDOR

- Consola entrada 100 x 29 x 80 (1 ud)
- Espejo 60 x 90 cm (1 ud)
- Perchero 46 x 18 (1 ud)
- Sofá tres plazas 211 x 104,5 x 101 cm (1 ud)
- Mesa centro 110 x 55 x 45 cm (1 ud)
- Mesa auxiliar 50 x 50 x 51 cm (1 ud)
- Mueble televisión 243,5 x 41,5 x 44,6 cm (1 ud)
- Mesa comedor 120 x 90 x 77 cm extensible 180 cm (1 ud)
- Silla comedor (4 ud)
- Estante pared 119,9 x 26 x 3 cm (2 ud)

Consola entrada



Espejo entrada



Perchero



Sofá



Mueble televisión



Mesa centro



Mesa comedor



Silla comedor



Mesa auxiliar



Cama - canapé - 135 - 150



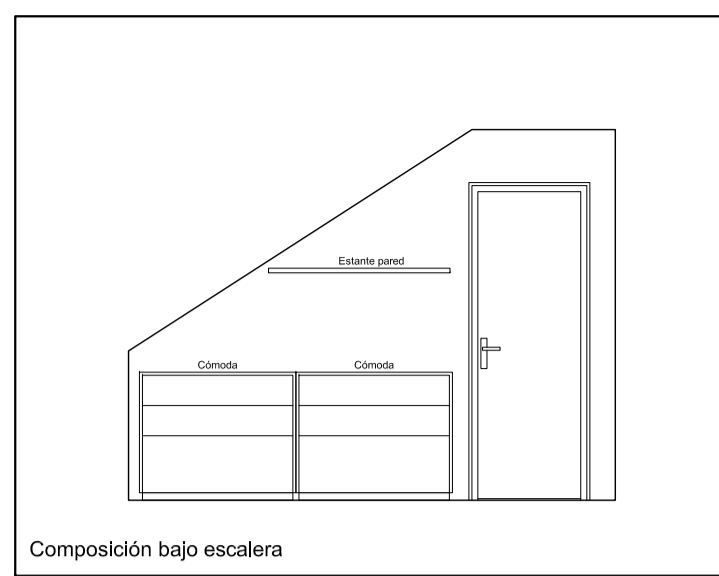
Mesita



Cómoda



Espejo

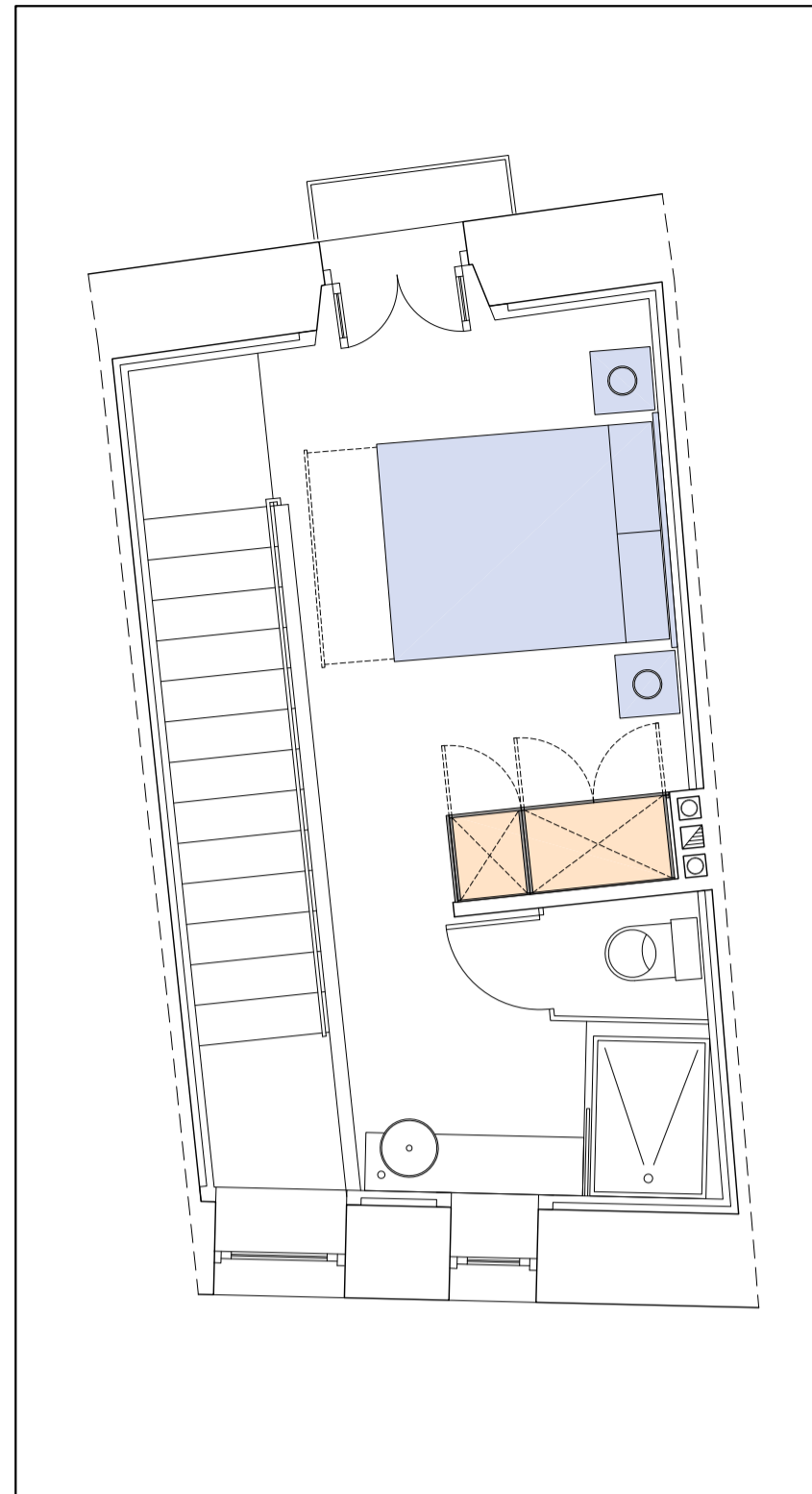


Composición bajo escalera

MOBILIARIO DORMITORIO 1

- Cama - canapé 150 x 190 x 35 cm con colchón y almohadas (1 ud)
- Cabecero cama 162 x 60 x 4 cm (1 ud)
- Mesita noche 43,5 x 41,5 x 64,6 cm (2 ud)
- Cómoda 103,5 x 41,5 x 84,6 cm (2 ud)
- Estante pared 119,9 x 26 x 3 cm (1 ud)
- Espejo 70 x 180 cm (1 ud)
- Armario empotrado 235 x 60 x 240 cm puertas abatibles (1 ud)

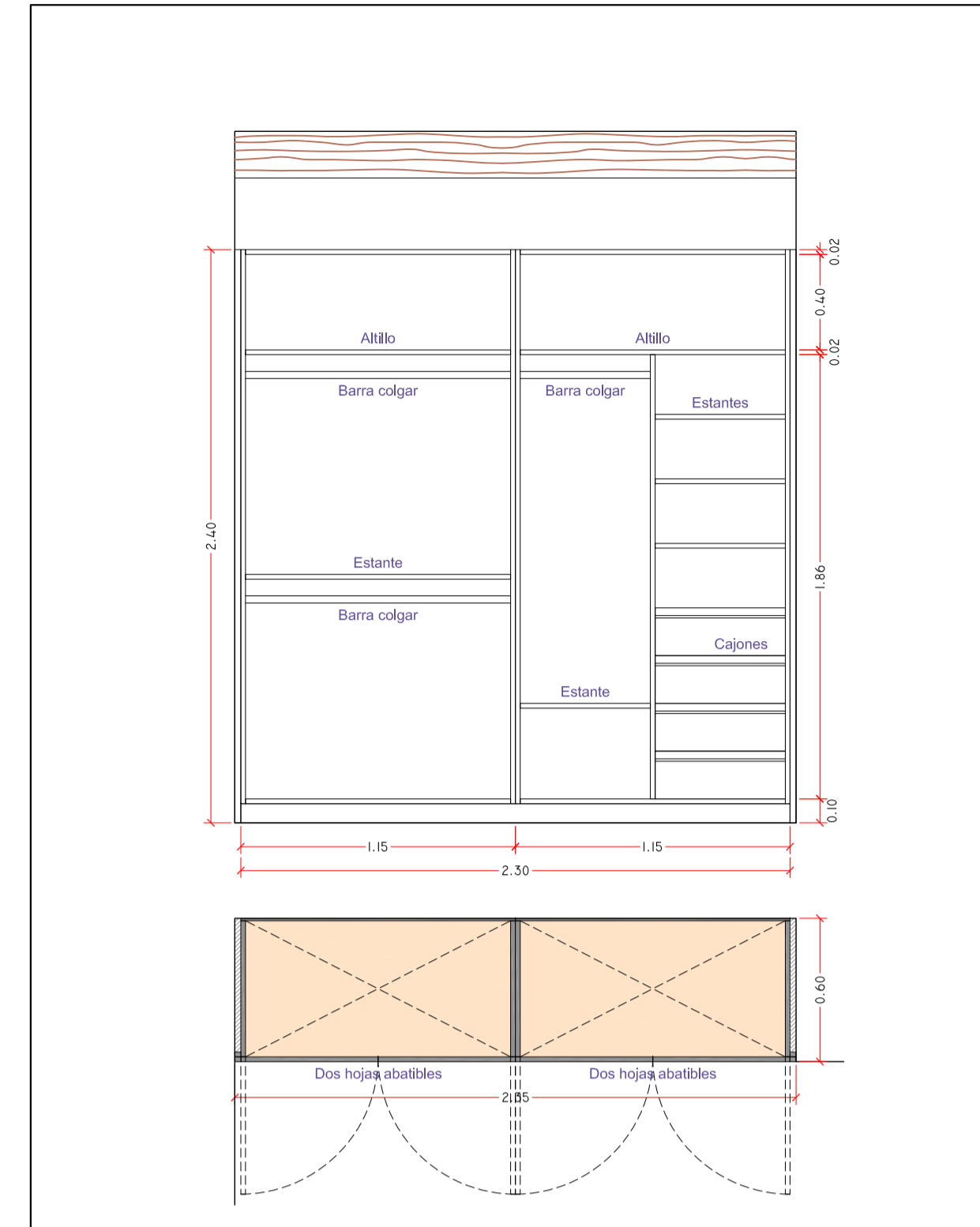
PLANTA NIVEL 2. CALLE ALTA



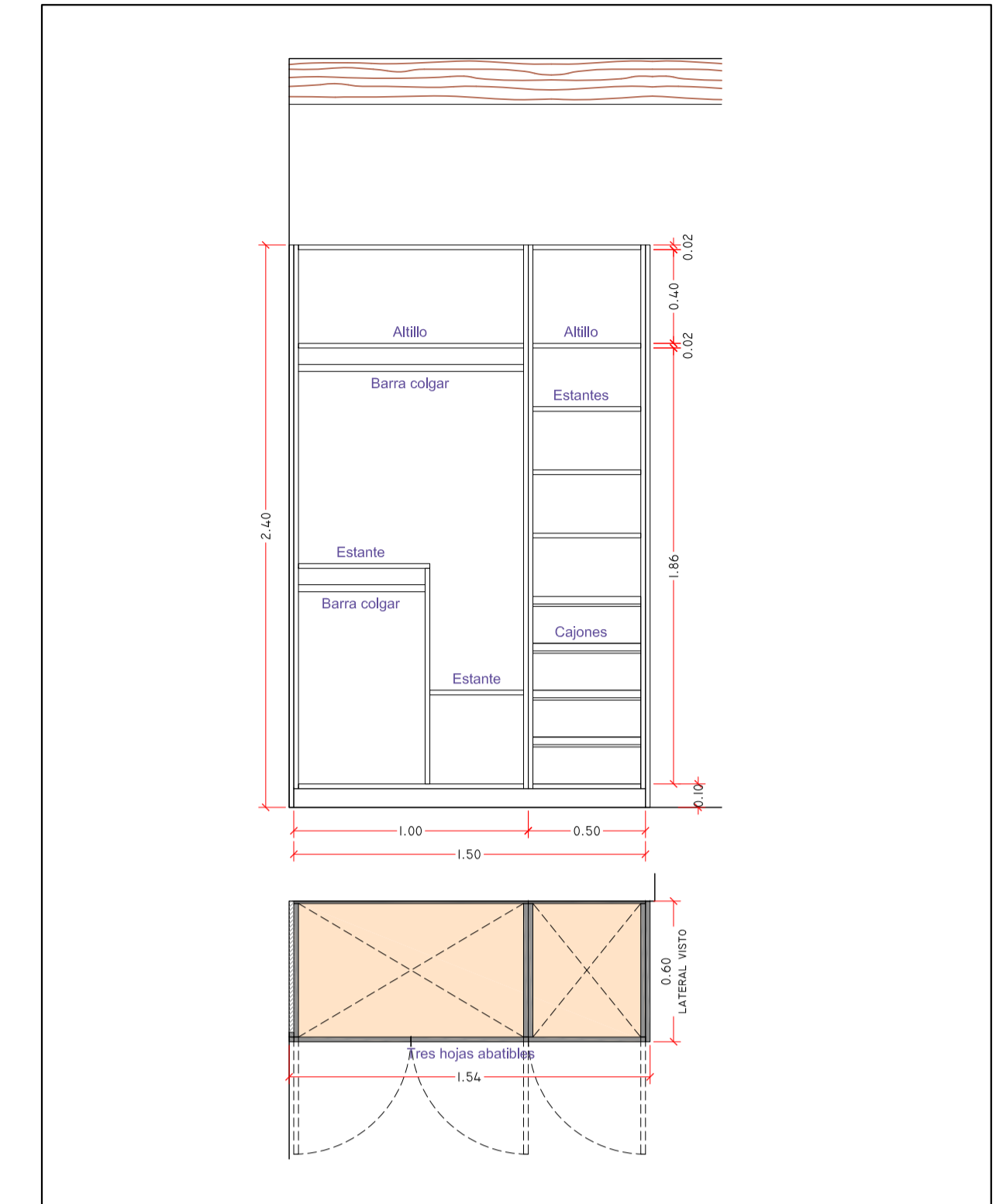
MOBILIARIO DORMITORIO 2

- Cama - canapé 150 x 190 x 35 cm con colchón y almohadas (1 ud)
- Cabecero cama 162 x 60 x 4 cm (1 ud)
- Mesita noche 43,5 x 41,5 x 64,6 cm (2 ud)
- Armario empotrado 154 x 60 x 240 cm puertas abatibles (1 ud)

ARMARIO DORMITORIO 1



ARMARIO DORMITORIO 2



Antes de la fabricación de los armarios las medidas se comprobarán en obra



PROYECTO DE REHABILITACIÓN DE LOS EDIFICIOS DE LA MANZANA ENTRE LA CALLE ALTA Y LA CALLE RETIRO SA PENYA - EIVISSA 11 VIVIENDAS Y EQUIPAMIENTOS



PLANO MOBILIARIO VIVIENDA C

LA ARQUITECTA MUNICIPAL

ÁNGELA E. RODRÍGUEZ MARTÍNEZ TÉCNICOS OSCAR DEL RINCÓN GONZÁLEZ JAVIER PONS FUEHRING DELINEANTES M. NAVARRO AGUILERA

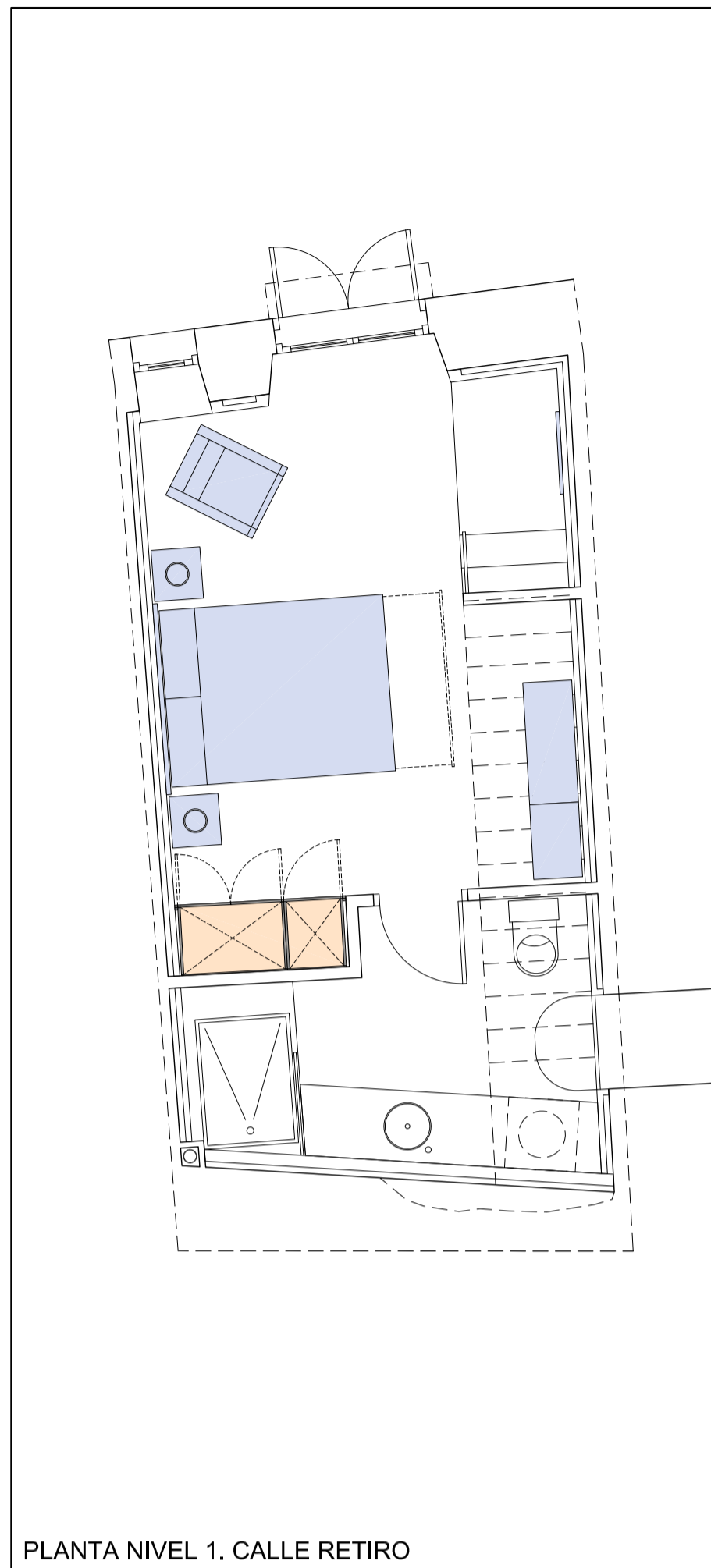
Vº Bº EL ALCALDE

EXPEDIENTE FECHA 1.878 Febrero 2.021

ESCALA PLANO Nº 1/50 - 25 M\_03

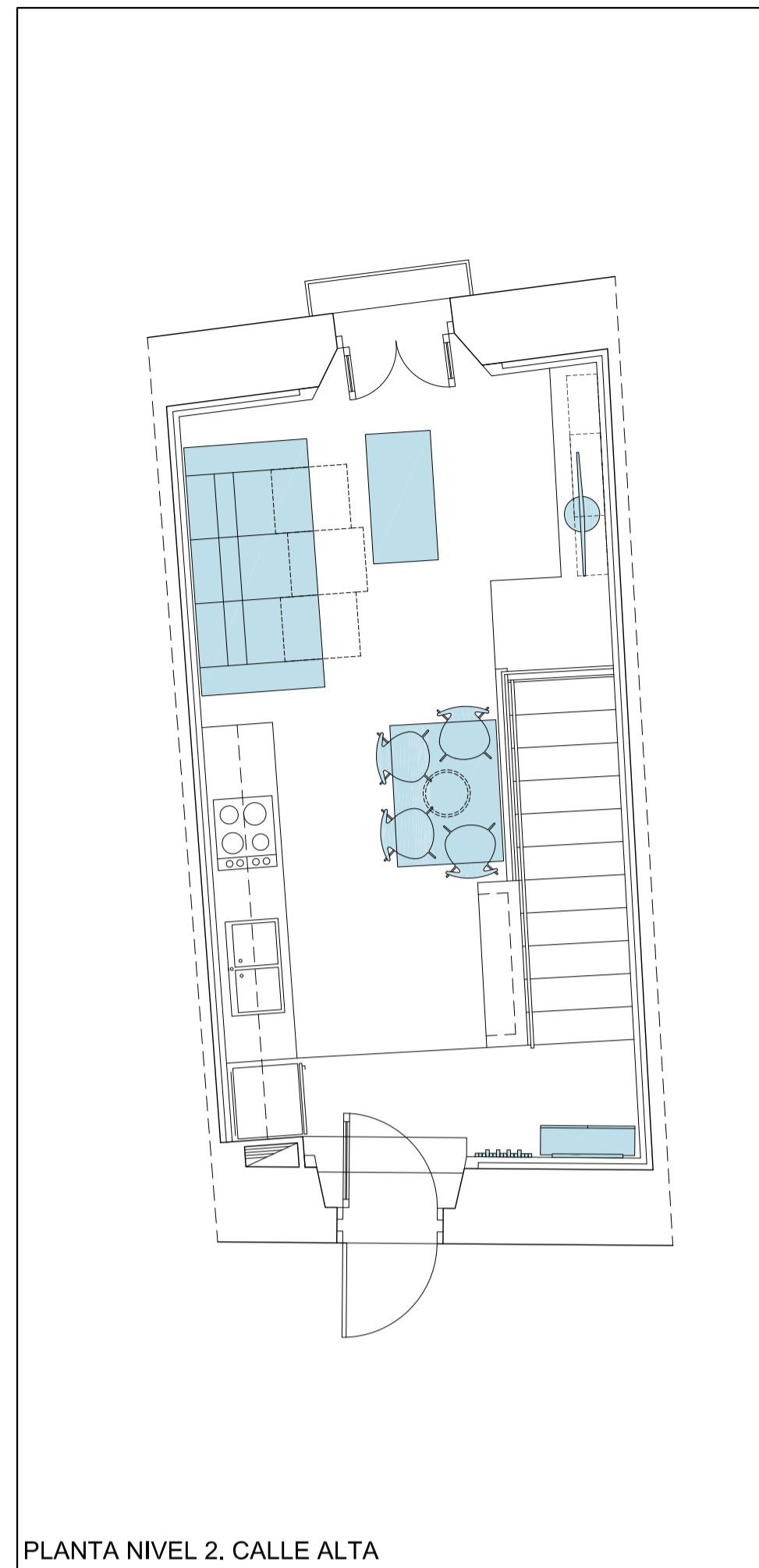


PLANTAS DE DISTRIBUCIÓN



MOBILIARIO ENTRADA - ESTAR - COMEDOR

- Consola entrada 100 x 29 x 80 (1 ud)
- Espejo 60 x 90 cm (1 ud)
- Perchero 46 x 18 (1 ud)
- Mesa comedor 120 x 90 x 77 cm extensible 180 cm (1 ud)
- Silla comedor (4 ud)
- Sofá tres plazas 211 x 104,5 x 101 cm (1 ud)
- Mesa centro 110 x 55 x 45 cm (1 ud)
- Estante pared 119,9 x 26 x 3 cm (2 ud)



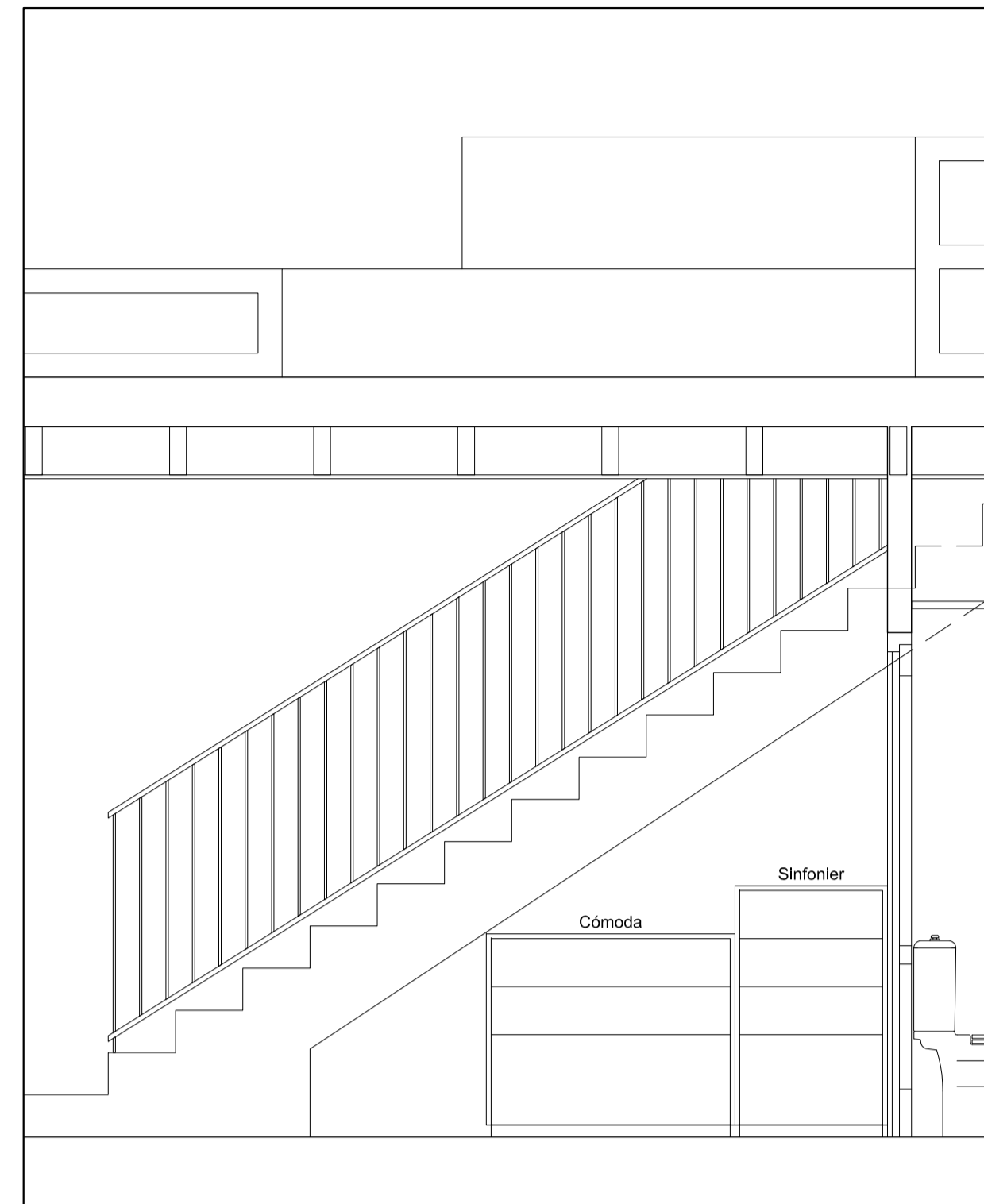
MOBILIARIO DORMITORIO

- Cama - canapé 150 x 190 x 35 cm con colchón y almohadas (1 ud)
- Cabecero cama 162 x 60 x 4 cm (1 ud)
- Mesita noche 43,5 x 41,5 x 64,6 cm (2 ud)
- Sifonier 63,5 x 41,5 x 104,6 cm (1 ud)
- Cómoda 103,5 x 41,5 x 84,6 cm (1 ud)
- Butaca 67 x 82 x 89 cm (1 ud)
- Espejo 70 x 180 cm (1 ud)
- Armario empotrado 145 x 60 x 240 cm puertas abatibles (1 ud)

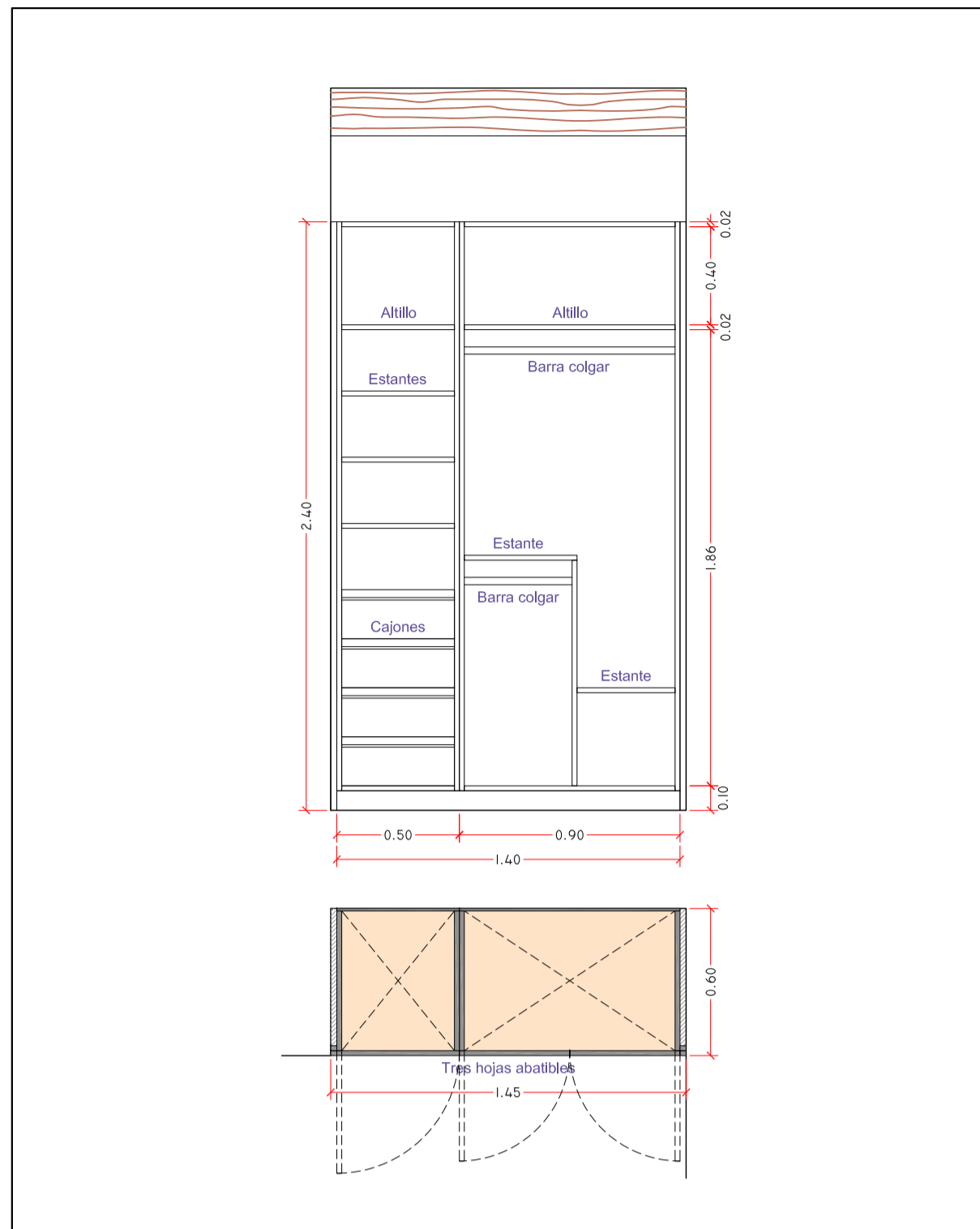
PLANTA NIVEL 1. CALLE RETIRO

PLANTA NIVEL 2. CALLE ALTA

COMPOSICIÓN BAJO ESCALERA



ARMARIO DORMITORIO



Antes de la fabricación de los armarios las medidas se comprobarán in obra


Consola entrada



Espejo entrada



Perchero



Sofá



Mesa centro



Mesa comedor



Silla comedor



Estante pared



Butaca



Cabecero



Cama - canapé - 135 - 150



Mesita



Sifonier



Cómoda



Espejo



PROYECTO DE REHABILITACIÓN DE LOS EDIFICIOS DE LA MANZANA ENTRE LA CALLE ALTA Y LA CALLE RETIRO SA PENYA - EIVISSA 11 VIVIENDAS Y EQUIPAMIENTOS



PLANO MOBILIARIO VIVIENDA D

LA ARQUITECTA MUNICIPAL

ÁNGELA E. RODRÍGUEZ MARTÍNEZ TÉCNICOS OSCAR DEL RINCÓN GONZÁLEZ JAVIER PONS FUEHRING DELINEANTES M. NAVARRO AGUILERA

Vº Bº EL ALCALDE

EXPEDIENTE FECHA 1.878 Febrero 2.021

ESCALA PLANO Nº 1/50 - 25 M\_04

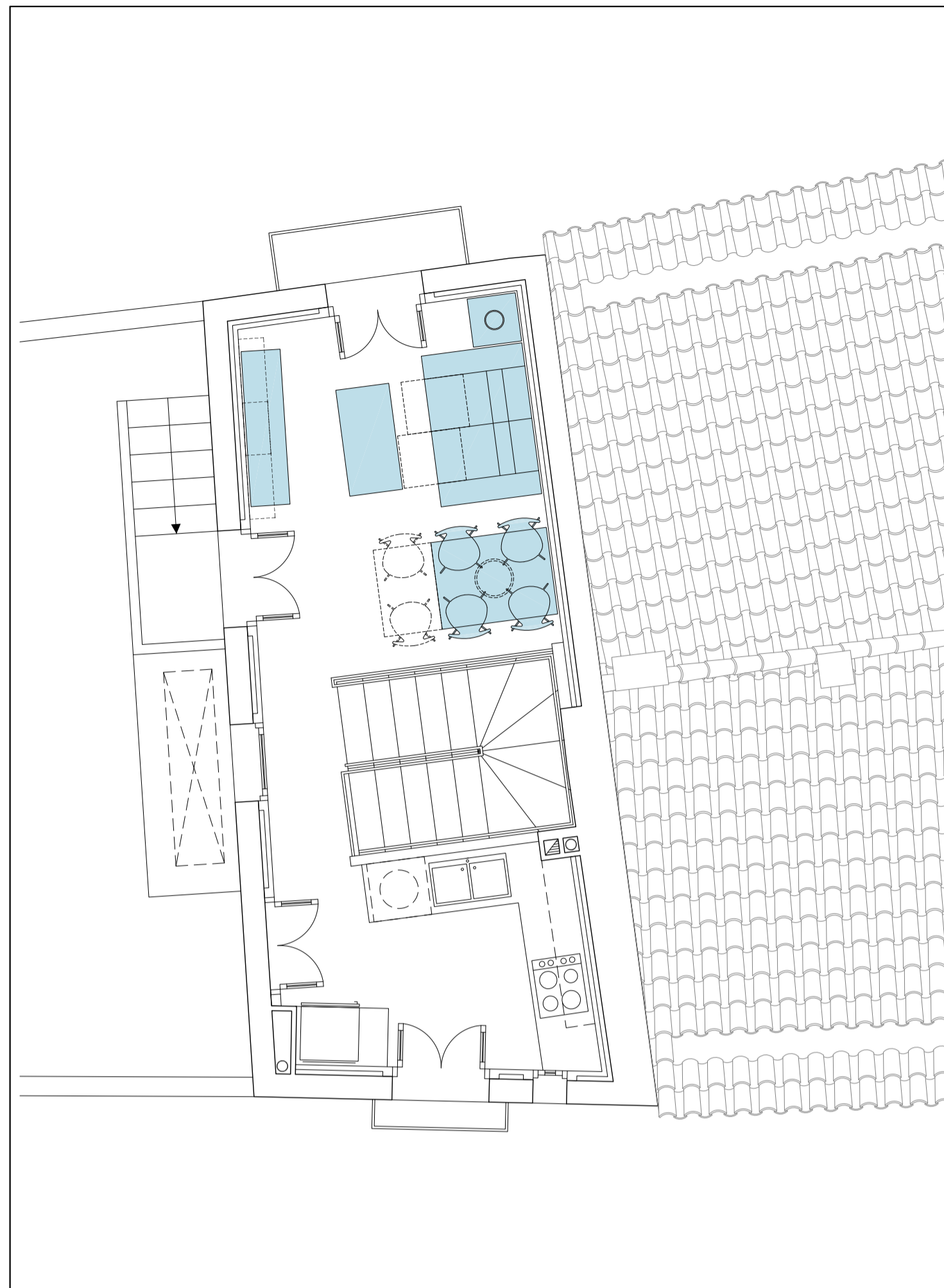


PLANTAS DE DISTRIBUCIÓN

PLANTA NIVEL 2. CALLE ALTA



PLANTA NIVEL 3



MOBILIARIO ENTRADA

- Consola entrada 80 x 25 x 80
- Espejo 60 x 90 cm
- Perchero 46 x 18

(1 ud)  
(1 ud)  
(1 ud)

MOBILIARIO DORMITORIO

- Cama - canapé 150 x 190 x 35 cm con colchón y almohadas
- Cabecero cama 162 x 60 x 4 cm
- Mesita noche 43,5 x 41,5 x 64,6 cm
- Sinfonier 63,5 x 41,5 x 104,6 cm
- Estante pared 119,9 x 26 x 3 cm
- Espejo 70 x 180 cm
- Armario empotrado 112 x 60 x 254 cm puertas abatibles

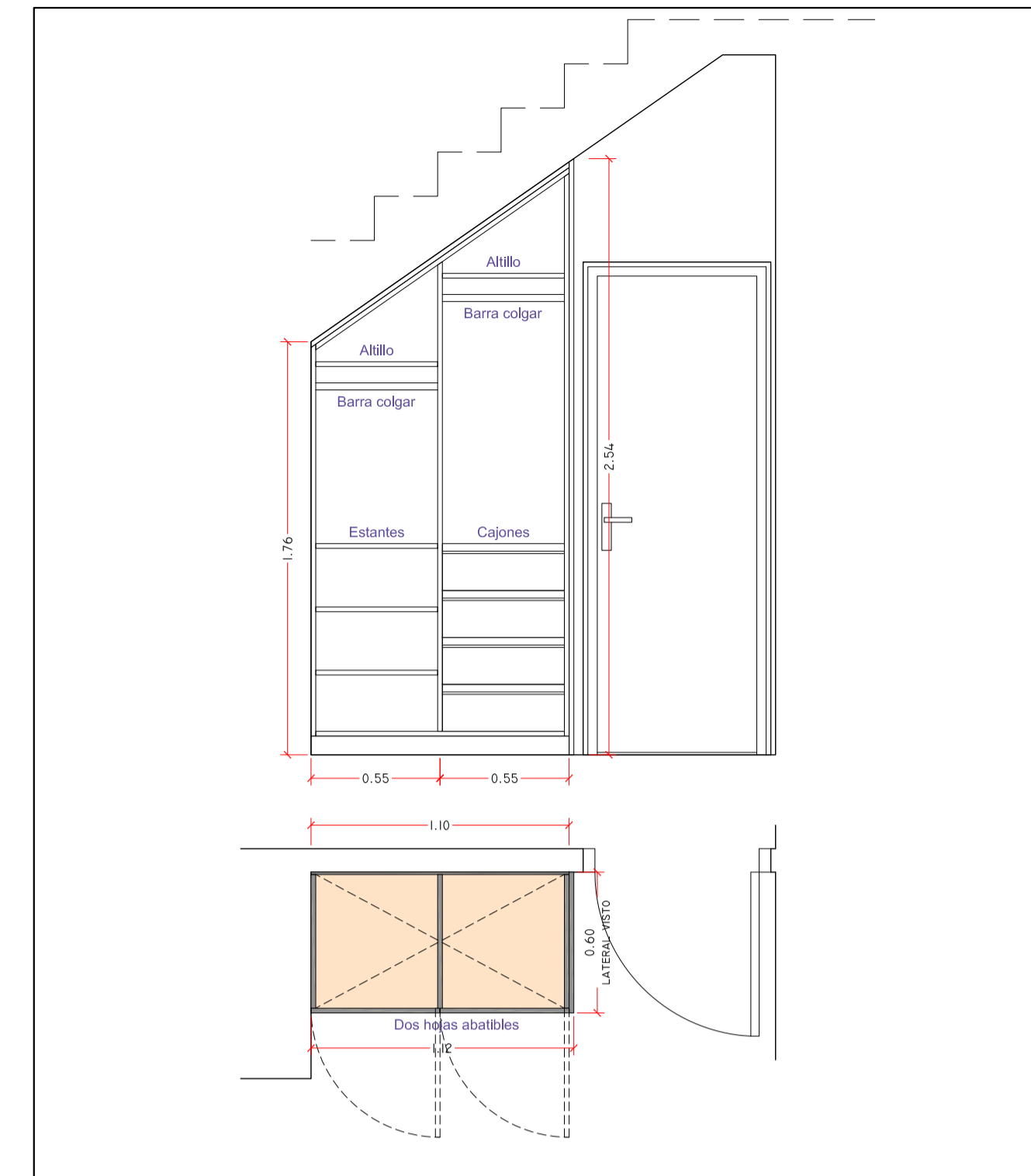
(1 ud)  
(1 ud)  
(2 ud)  
(2 ud)  
(1 ud)  
(1 ud)  
(1 ud)

MOBILIARIO ESTAR - COMEDOR

- Sofá dos plazas 171 x 104,5 x 101 cm
- Mesa centro 110 x 55 x 45 cm
- Mesa auxiliar 50 x 50 x 51 cm
- Mueble televisión 160 x 40,3 x 35 cm
- Mesa comedor 120 x 90 x 77 cm extensible 180 cm
- Silla comedor
- Estante pared 119,9 x 26 x 3 cm

(1 ud)  
(1 ud)  
(1 ud)  
(1 ud)  
(1 ud)  
(4 ud)  
(2 ud)

ARMARIO DORMITORIO



Antes de la fabricación de los armarios las medidas se comprobarán en obra



Consola entrada



Espejo entrada



Perchero



Sofá



Estante pared



Mueble televisión



Mesa centro



Mesa auxiliar



Mesa comedor




Silla comedor



Espejo



Cabecero



Cama - canapé - 135 - 150




Mesita



Sinfonier



PROYECTO DE REHABILITACIÓN DE LOS EDIFICIOS DE LA MANZANA ENTRE LA CALLE ALTA Y LA CALLE RETIRO SA PENYA - EIVISSA 11 VIVIENDAS Y EQUIPAMIENTOS



PLANO MOBILIARIO VIVIENDA E

LA ARQUITECTA MUNICIPAL

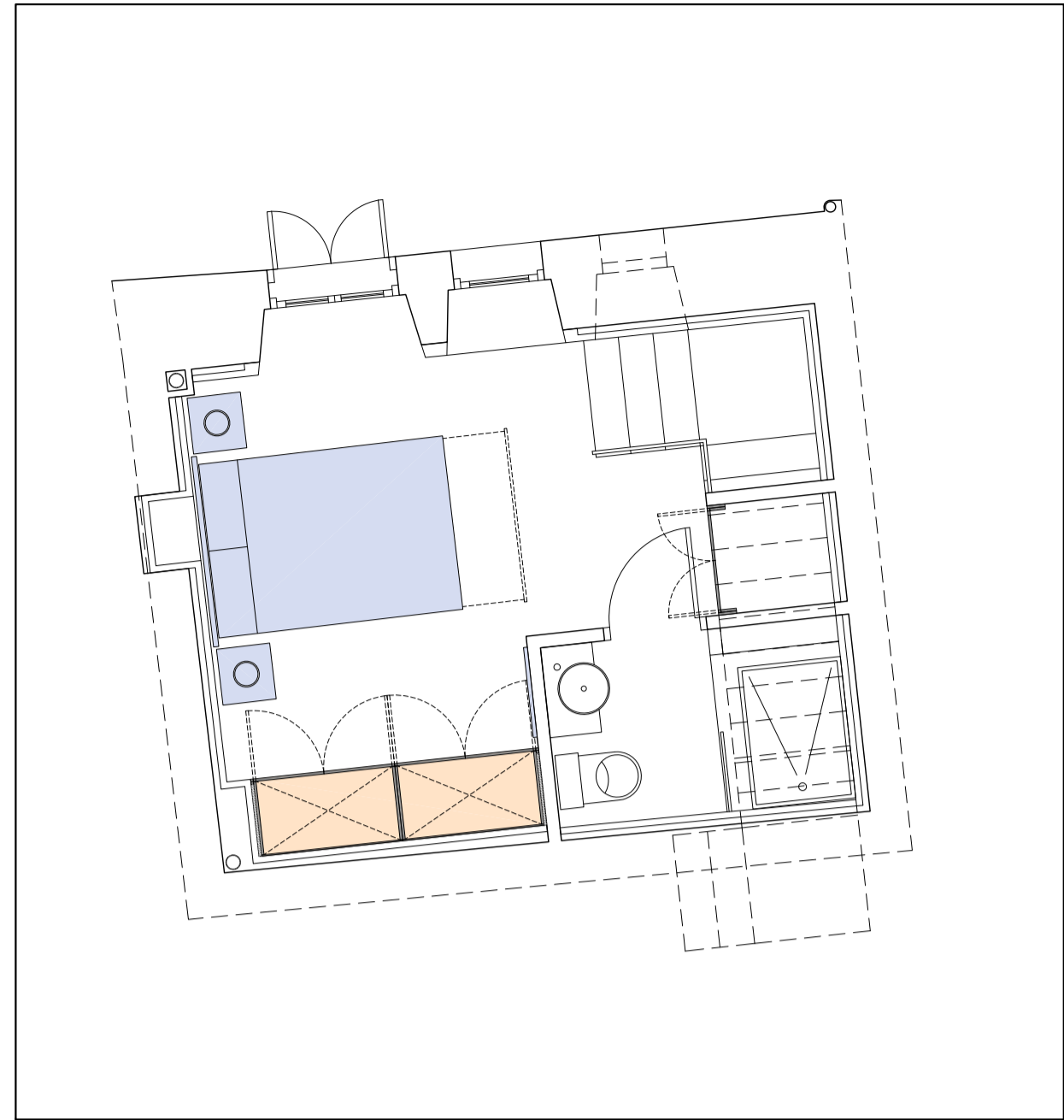
ÁNGELA E. RODRÍGUEZ MARTÍNEZ  
TÉCNICOS OSCAR DEL RINCÓN GONZÁLEZ  
JAVIER PONS FUEHRING  
DELINEANTES M. NAVARRO AGUILERA  
Vº Bº EL ALCALDE

EXPEDIENTE FECHA  
1.878 Febrero 2.021  
ESCALA PLANO Nº  
1 / 50 - 25 M\_05

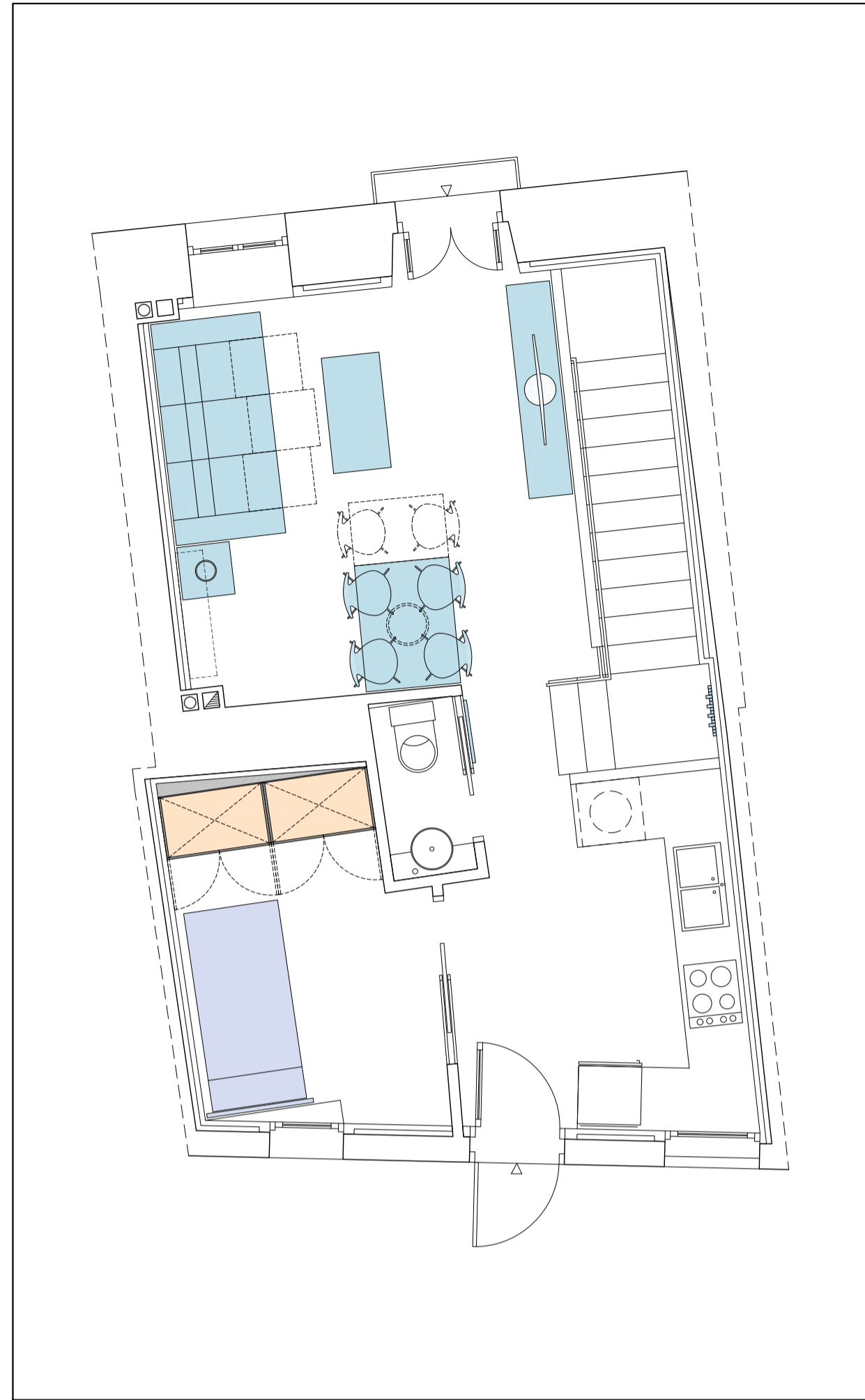


PLANTAS DE DISTRIBUCIÓN

PLANTA NIVEL 1. CALLE RETIRO



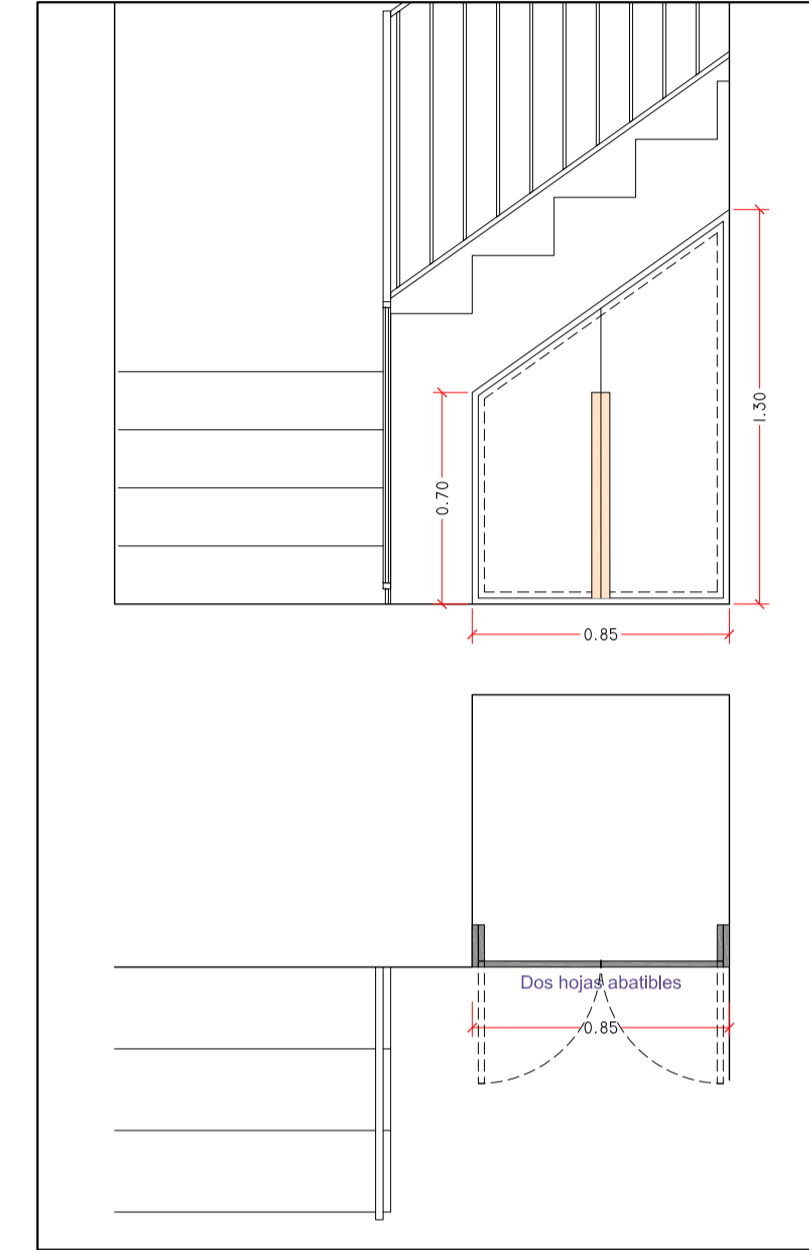
PLANTA NIVEL 2. CALLE ALTA



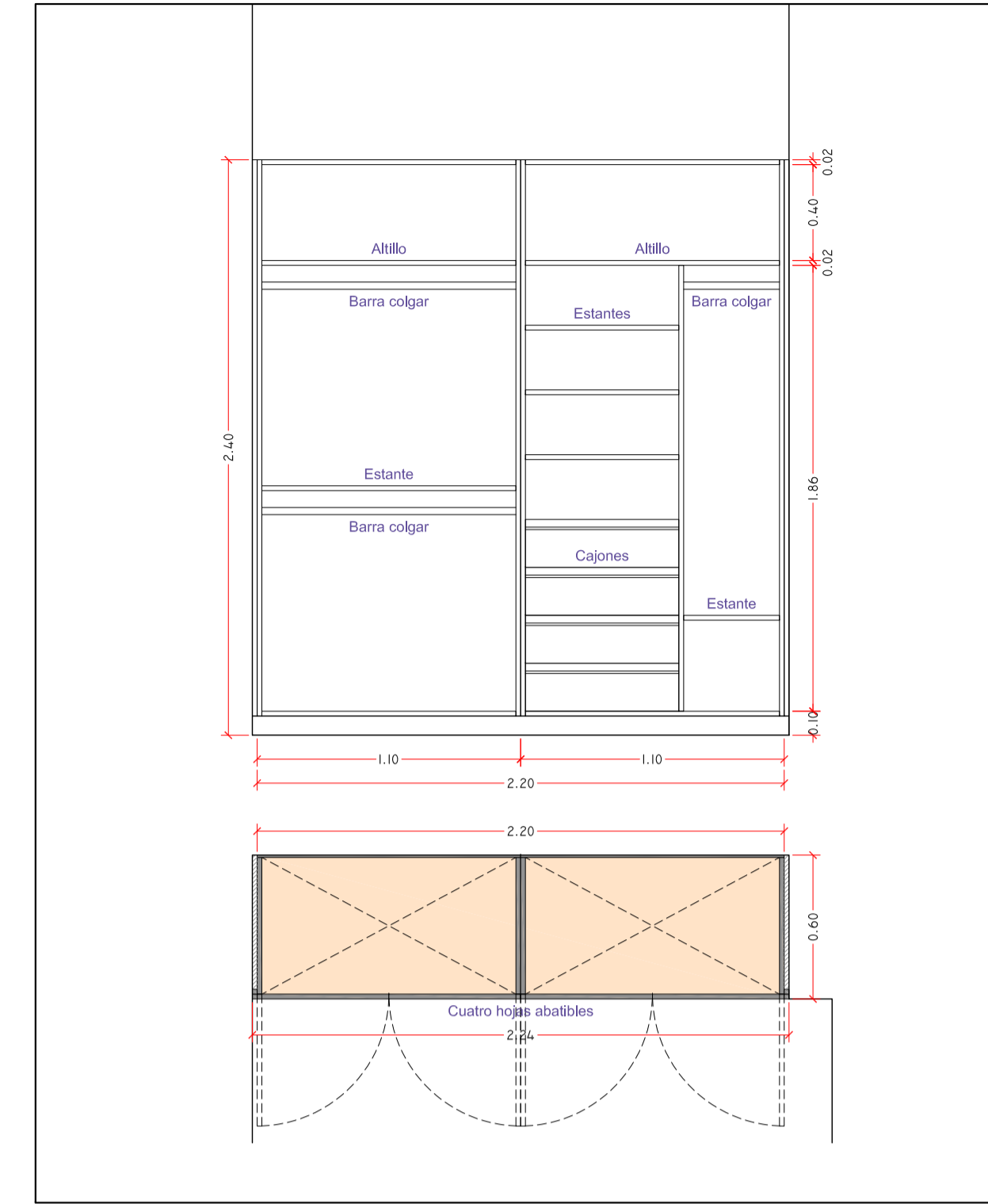
MOBILIARIO ENTRADA - ESTAR - COMEDOR

- Sofá tres plazas 211 x 104,5 x 101 cm (1 ud)
- Mesa centro 110 x 55 x 45 cm (1 ud)
- Mesa auxiliar 50 x 50 x 51 cm (1 ud)
- Mueble televisión 203,5 x 41,5 x 44,6 cm (1 ud)
- Mesa comedor 120 x 90 x 77 cm extensible 180 cm (1 ud)
- Silla comedor (4 ud)
- Estante pared 119,9 x 26 x 3 cm (1 ud)
- Espejo 60 x 90 cm (1 ud)
- Perchero 46 x 18 (1 ud)

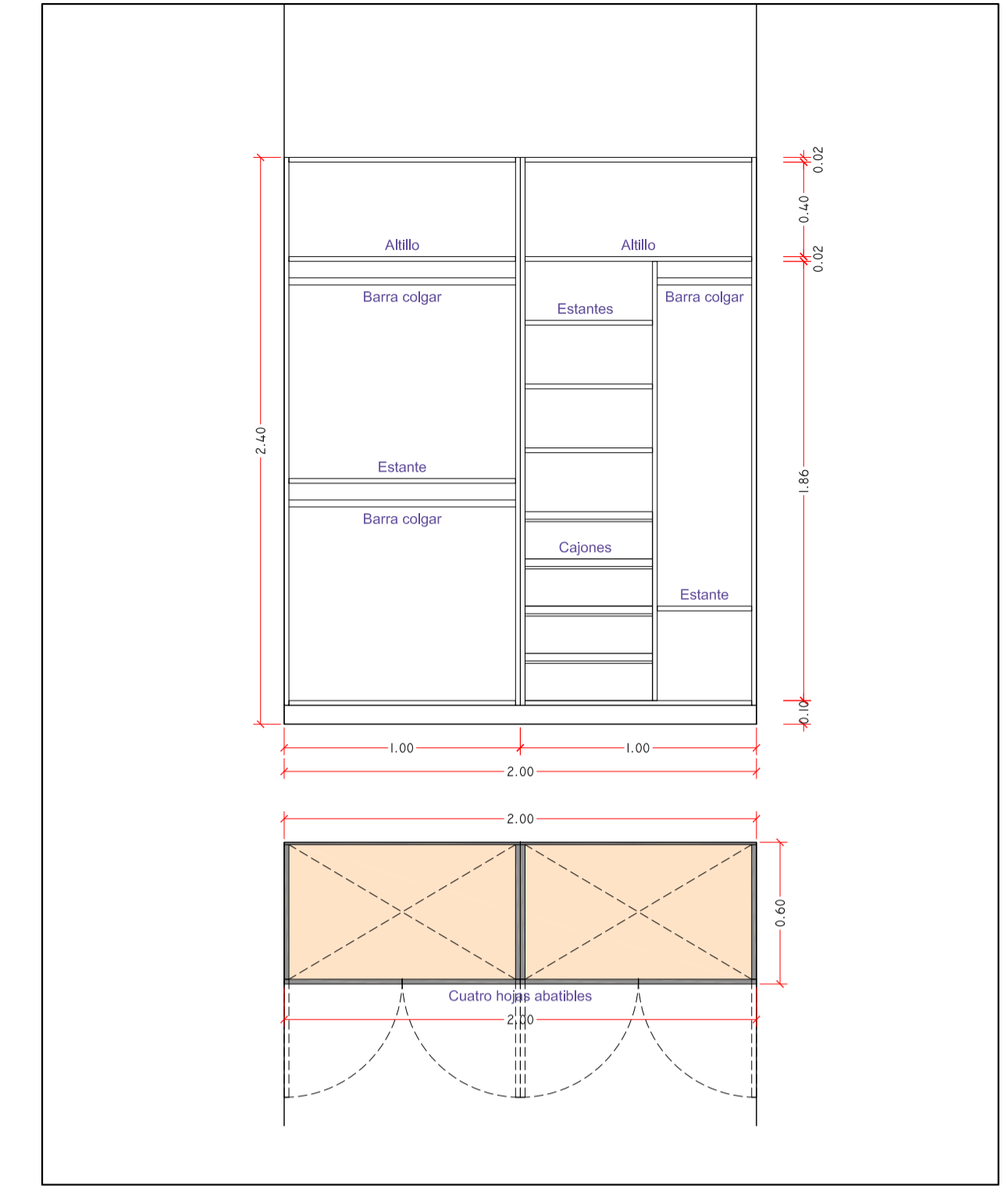
PUERTAS BAJO ESCALERA



ARMARIO DORMITORIO DOBLE



ARMARIO DORMITORIO INDIVIDUAL



Antes de la fabricación de los armarios las medidas se comprobarán en obra

MOBILIARIO DORMITORIO DOBLE

- Cama - canapé 135 x 190 x 35 cm con colchón y almohadas (1 ud)
- Cabecero cama 148 x 60 x 4 cm (1 ud)
- Mesita noche 43,5 x 41,5 x 64,6 cm (2 ud)
- Espejo 70 x 180 cm (1 ud)
- Armario empotrado 224 x 60 x 240 cm puertas abatible (1 ud)
- Puertas bajo escalera 85 x 130 / 70 cm (1 ud)

MOBILIARIO DORMITORIO INDIVIDUAL


- Cama - canapé 90 x 190 x 34 cm con colchón y almohada (1 ud)
- Cabecero cama 102 x 60 x 4 cm (1 ud)
- Armario empotrado 200 x 60 x 240 cm puertas abatibles (1 ud)



Espejo entrada



Perchero



Sofá



Mueble televisión - Estante pared



Mesa auxiliar



Mesa centro



Mesa comedor



Silla comedor



Cama - canapé - 135 - 150



Cama - canapé - 90



Cabecero



Mesita



Espejo



PROYECTO DE REHABILITACIÓN DE LOS EDIFICIOS DE LA MANZANA ENTRE LA CALLE ALTA Y LA CALLE RETIRO SA PENYA - EIVISSA 11 VIVIENDAS Y EQUIPAMIENTOS



PLANO MOBILIARIO VIVIENDA F

LA ARQUITECTA MUNICIPAL

ÁNGELA E. RODRÍGUEZ MARTÍNEZ TÉCNICOS OSCAR DEL RINCÓN GONZÁLEZ JAVIER PONS FUEHRING DELINEANTES M. NAVARRO AGUILERA

Vº Bº EL ALCALDE

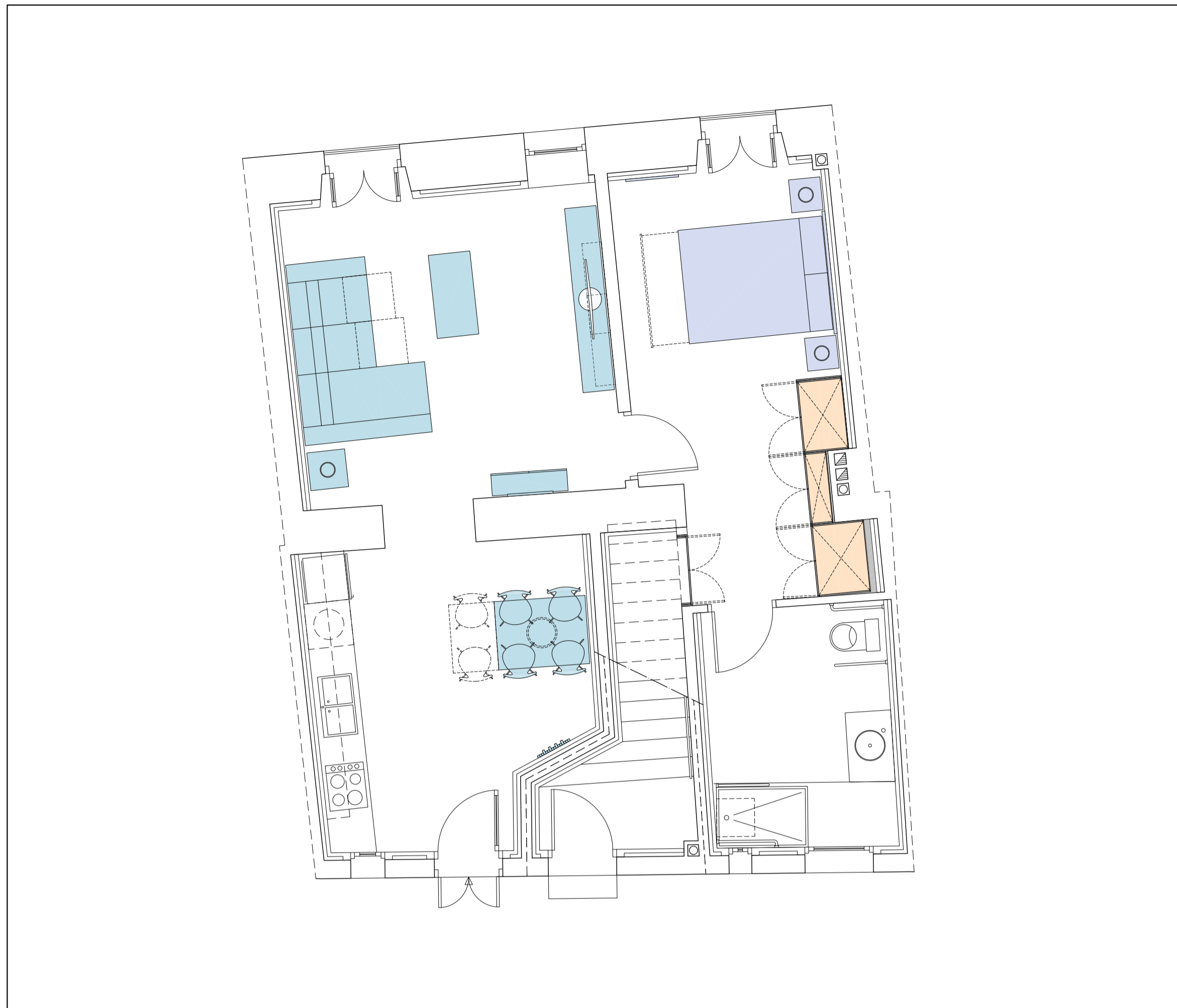
EXPEDIENTE FECHA 1.878 Febrero 2.021

ESCALA PLANO Nº 1 / 50 - 25 M\_06



PLANTAS DE DISTRIBUCIÓN

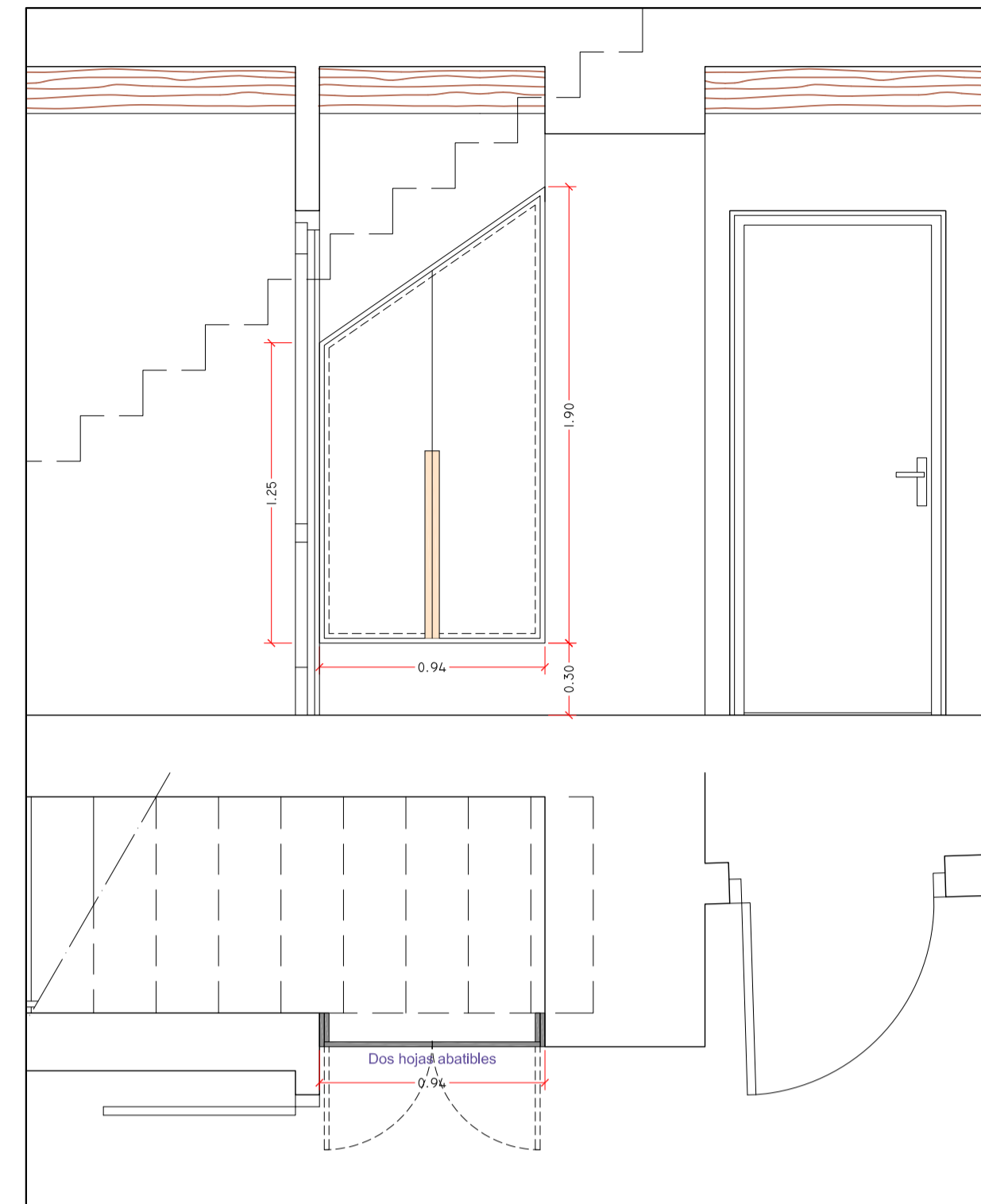
PLANTA NIVEL 2. CALLE ALTA



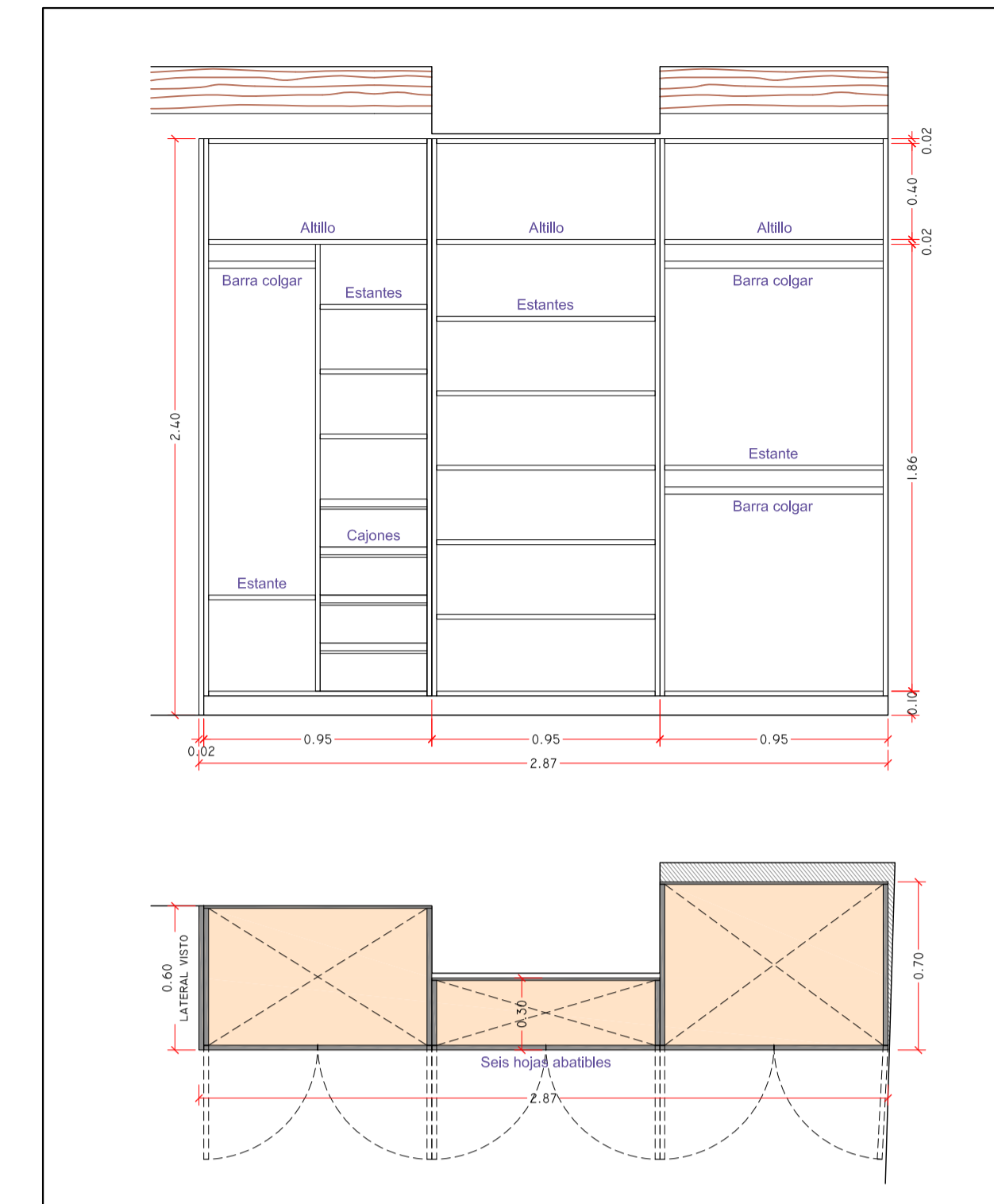
MOBILIARIO ENTRADA - ESTAR - COMEDOR

- Perchero 46 x 18 (1 ud)
- Mesa comedor 120 x 90 x 77 cm extensible 180 cm (1 ud)
- Silla comedor (4 ud)
- Consola entrada 100 x 29 x 80 (1 ud)
- Espejo 60 x 90 cm (1 ud)
- Sofá con chaise longue 239 x 168 x 101 cm (1 ud)
- Mesa centro 110 x 55 x 45 cm (1 ud)
- Mesa auxiliar 50 x 50 x 51 cm (1 ud)
- Mueble televisión 243,5 x 41,5 x 44,6 cm (1 ud)
- Estante pared 119,9 x 26 x 3 cm (2 ud)

PUERTAS BAJO ESCALERA



ARMARIO DORMITORIO



Antes de la fabricación de los armarios las medidas se comprobarán en obra

MOBILIARIO DORMITORIO

- Cama - canapé 150 x 190 x 35 cm con colchón y almohadas (1 ud)
- Cabecero cama 162 x 60 x 4 cm (1 ud)
- Mesita noche 43,5 x 41,5 x 64,6 cm (2 ud)
- Espejo 70 x 180 cm (1 ud)
- Armario empotrado 287 x 60/30/70 x 240 cm puertas abatibles (1 ud)
- Puerta bajo escalera 94 x 10 x 190/125 cm (1 ud)



Consola entrada



Espejo entrada



Perchero



Sofá



Estante pared



Mueble televisión



Mesa centro



Mesa auxiliar



Mesa comedor



Silla comedor



Cama - canapé - 135 - 150



Cabecero




Mesita



Espejo



PROYECTO DE REHABILITACIÓN DE LOS EDIFICIOS DE LA MANZANA ENTRE LA CALLE ALTA Y LA CALLE RETIRO SA PENYA - EIVISSA 11 VIVIENDAS Y EQUIPAMIENTOS



PLANO MOBILIARIO VIVIENDA G

LA ARQUITECTA MUNICIPAL

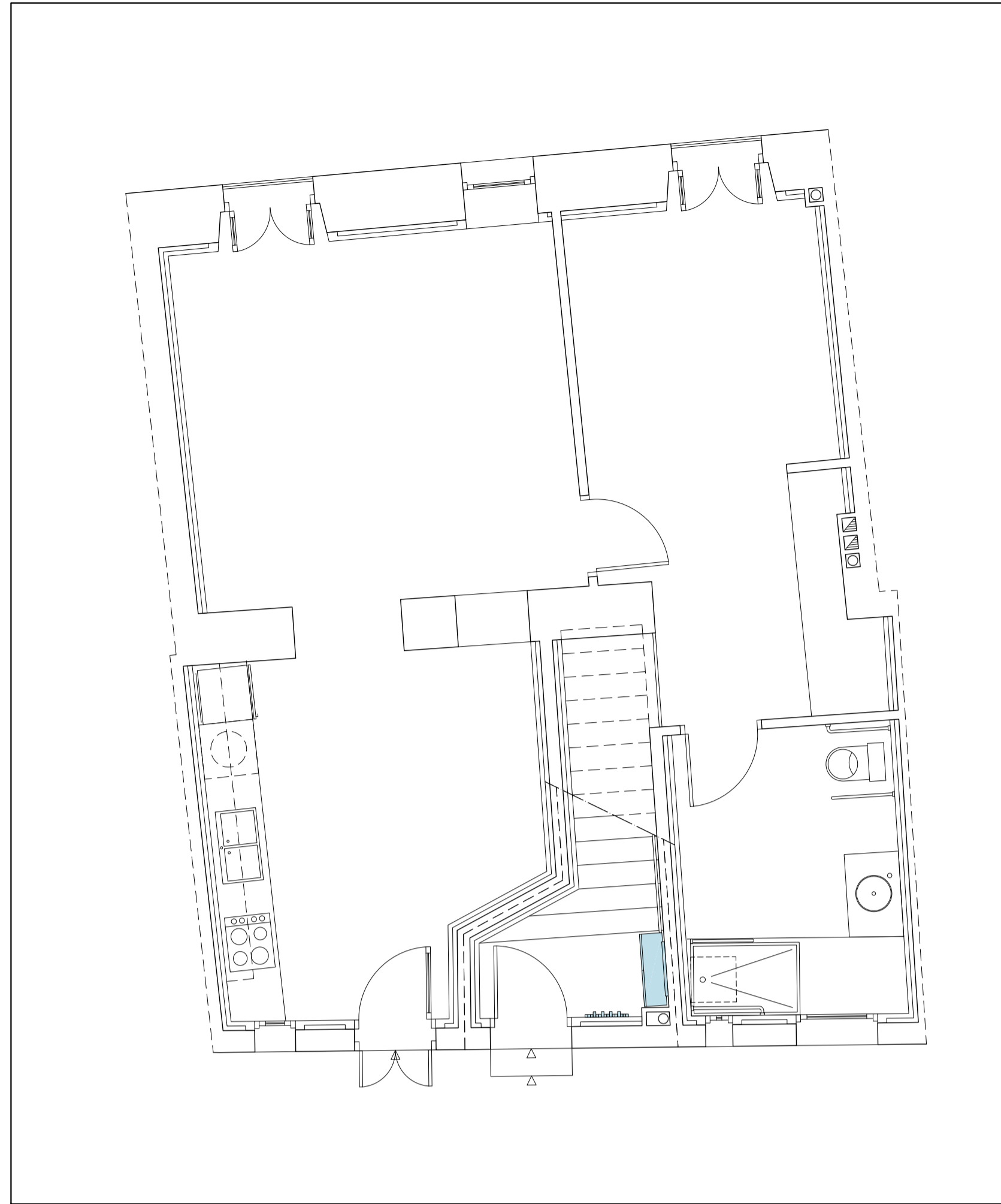
ÁNGELA E. RODRÍGUEZ MARTÍNEZ  
TÉCNICOS OSCAR DEL RINCÓN GONZÁLEZ  
JAVIER PONS FUEHRING  
DELINANTES M. NAVARRO AGUILERA

Vº Bº EL ALCALDE

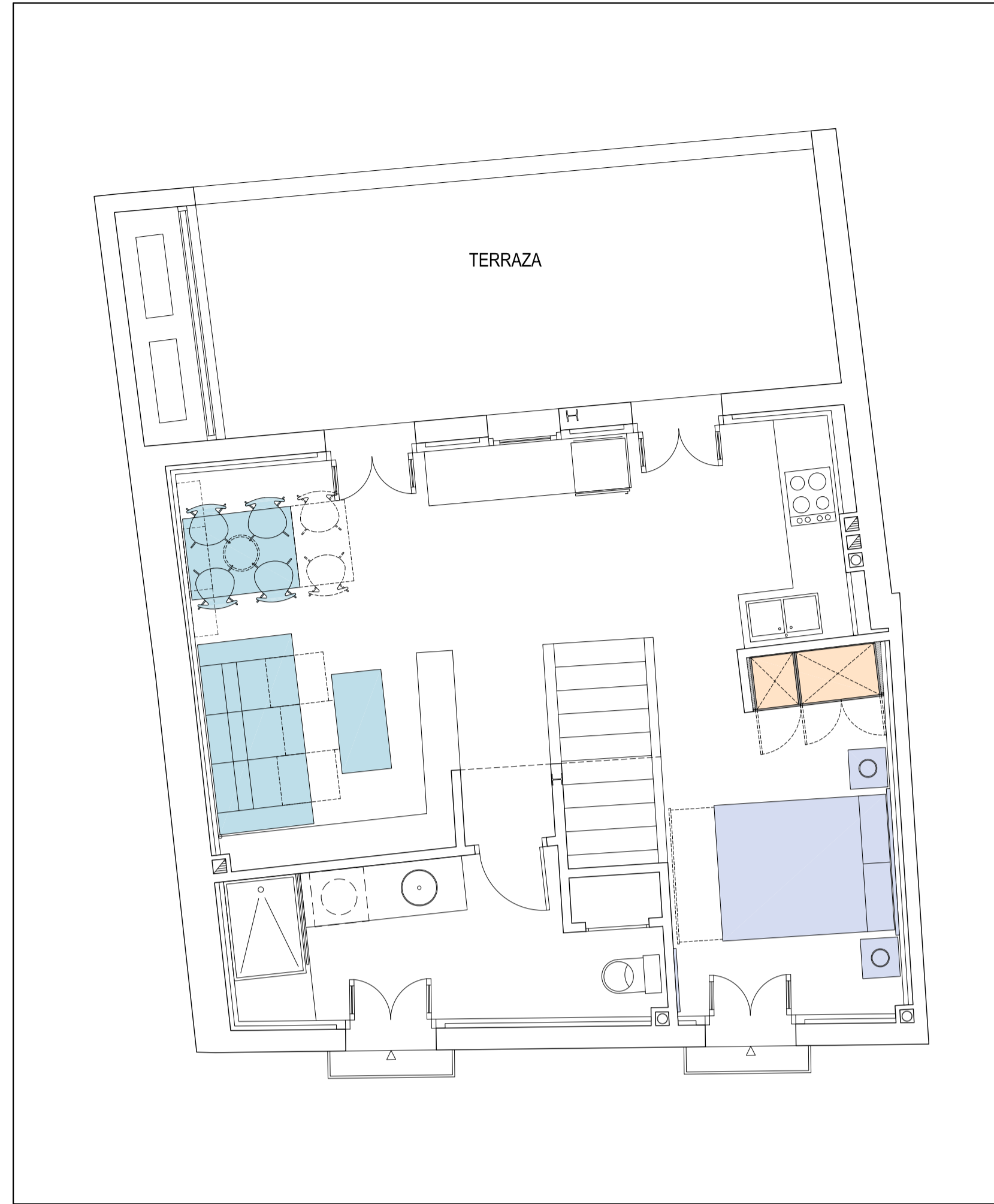
EXPEDIENTE FECHA  
1.878 Febrero 2.021  
ESCALA PLANO Nº  
1 / 50 - 25 M\_07

PLANTAS DE DISTRIBUCIÓN

PLANTA NIVEL 2. CALLE ALTA. ACCESO



PLANTA NIVEL 3



MOBILIARIO ENTRADA

- Consola entrada 80 x 25 x 80
- Espejo 60 x 90 cm
- Perchero 46 x 18

- (1 ud)
- (1 ud)
- (1 ud)

MOBILIARIO ESTAR - COMEDOR

- Sofá tres plazas 211 x 104,5 x 101 cm
- Mesa centro 110 x 55 x 45 cm
- Mesa comedor 120 x 90 x 77 cm extensible 180 cm
- Silla comedor
- Estante pared 119,9 x 26 x 3 cm

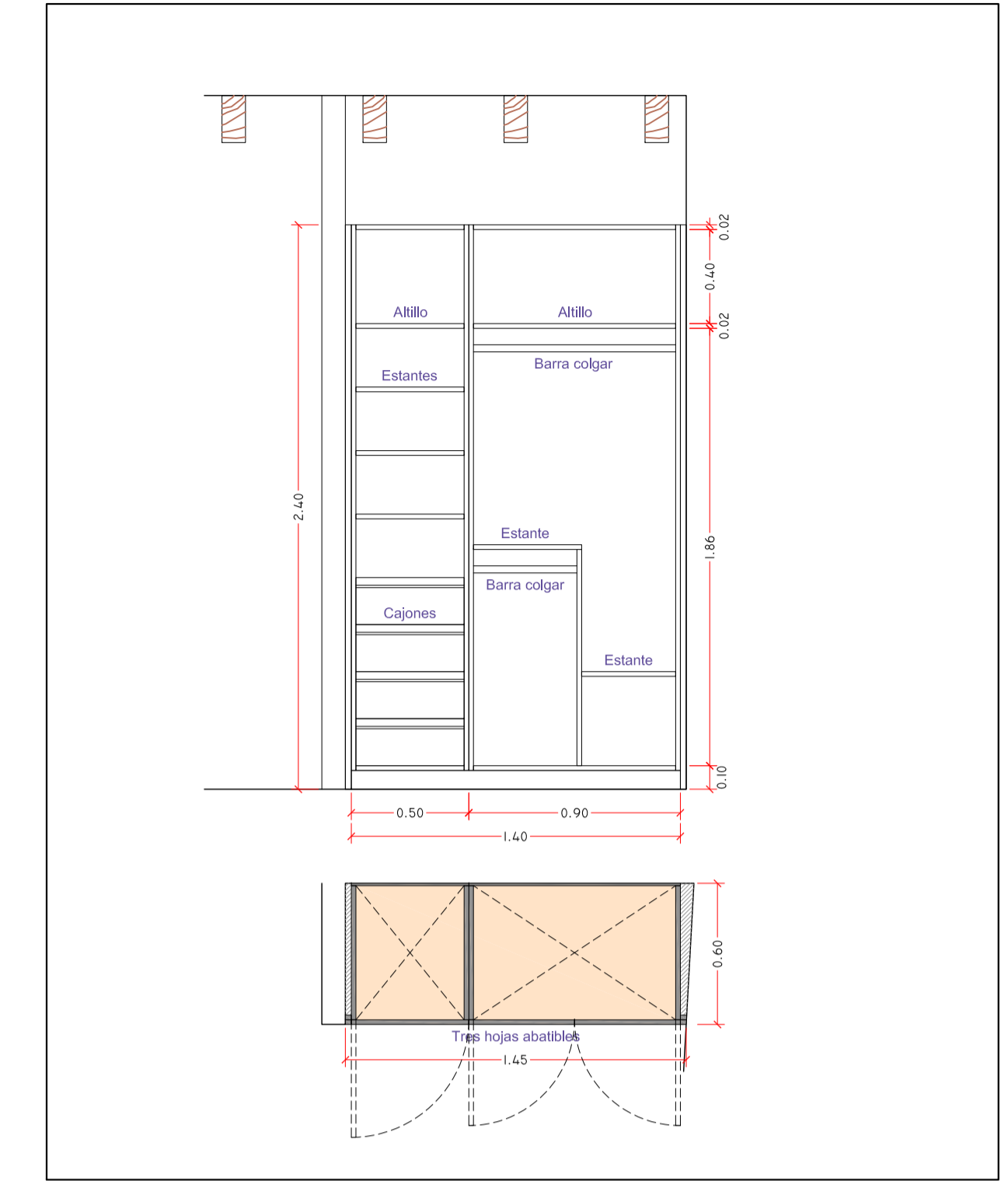
- (1 ud)
- (1 ud)
- (1 ud)
- (4 ud)
- (2 ud)

MOBILIARIO DORMITORIO

- Cama - canapé 150 x 190 x 35 cm con colchón y almohadas
- Cabecero cama 162 x 60 x 4 cm
- Mesita noche 43,5 x 41,5 x 64,6 cm
- Espejo 70 x 180 cm
- Armario empotrado 145 x 60 x 240 cm puertas abatibles

- (1 ud)
- (1 ud)
- (2 ud)
- (1 ud)
- (1 ud)

ARMARIO DORMITORIO INDIVIDUAL



Antes de la fabricación de los armarios las medidas se comprobarán en obra



Consola entrada



Espejo entrada



Perchero



Sofá



Mesa centro



Mesa comedor



Silla comedor



Mesita



Cama - canapé - 135 - 150



Cabecero



Espejo



Ajuntament d'Eivissa

PROYECTO DE REHABILITACIÓN DE LOS EDIFICIOS DE LA MANZANA ENTRE LA CALLE ALTA Y LA CALLE RETIRO SA PENYA - EIVISSA 11 VIVIENDAS Y EQUIPAMIENTOS



PLANO MOBILIARIO VIVIENDA H

LA ARQUITECTA MUNICIPAL

ÁNGELA E. RODRÍGUEZ MARTÍNEZ  
TÉCNICOS OSCAR DEL RINCÓN GONZÁLEZ  
JAVIER PONS FUEHRING  
DELINANTES M. NAVARRO AGUILERA

Vº Bº EL ALCALDE

EXPEDIENTE FECHA

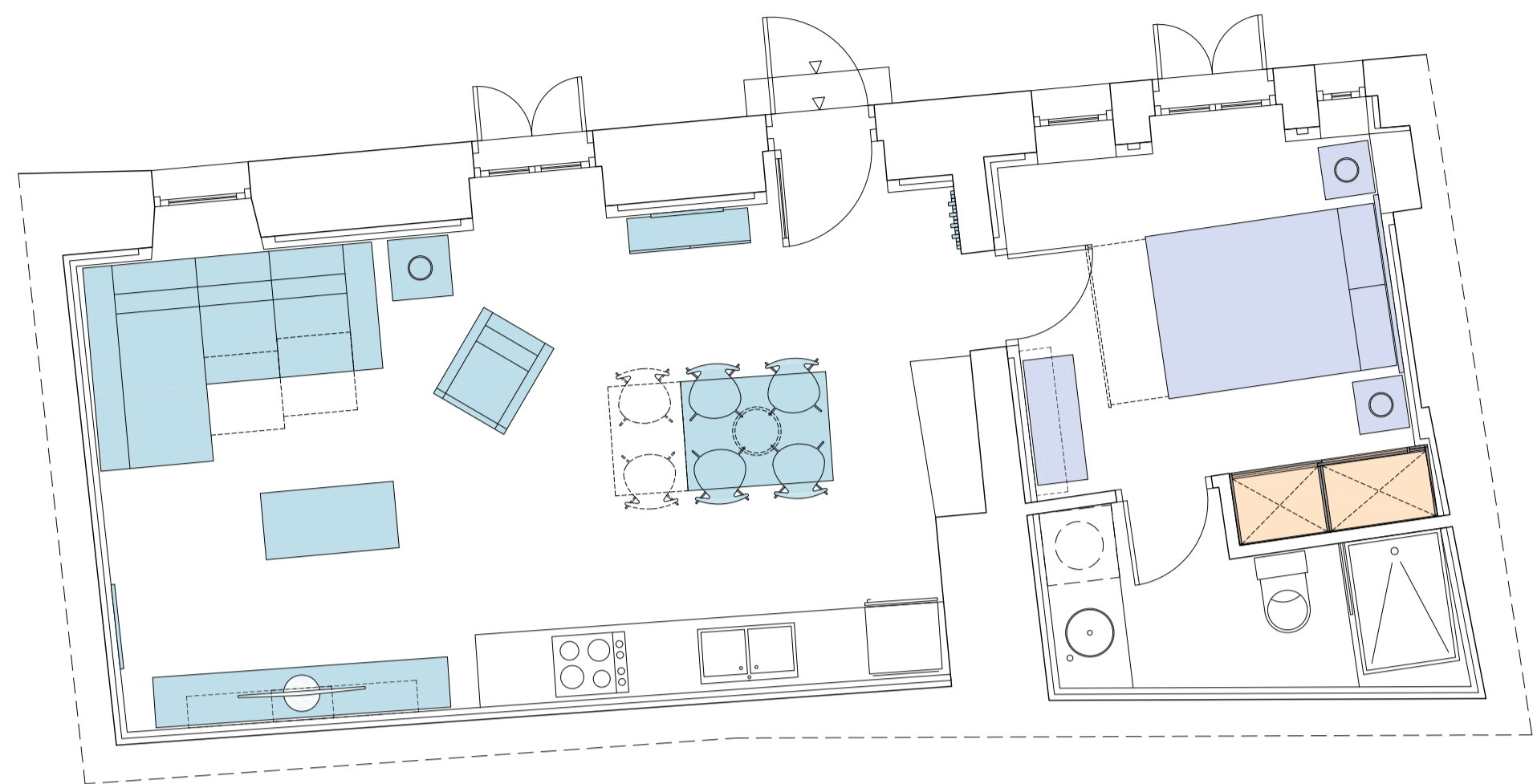
1.878 Febrero 2.021

ESCALA PLANO Nº

1 / 50 - 25 M\_08







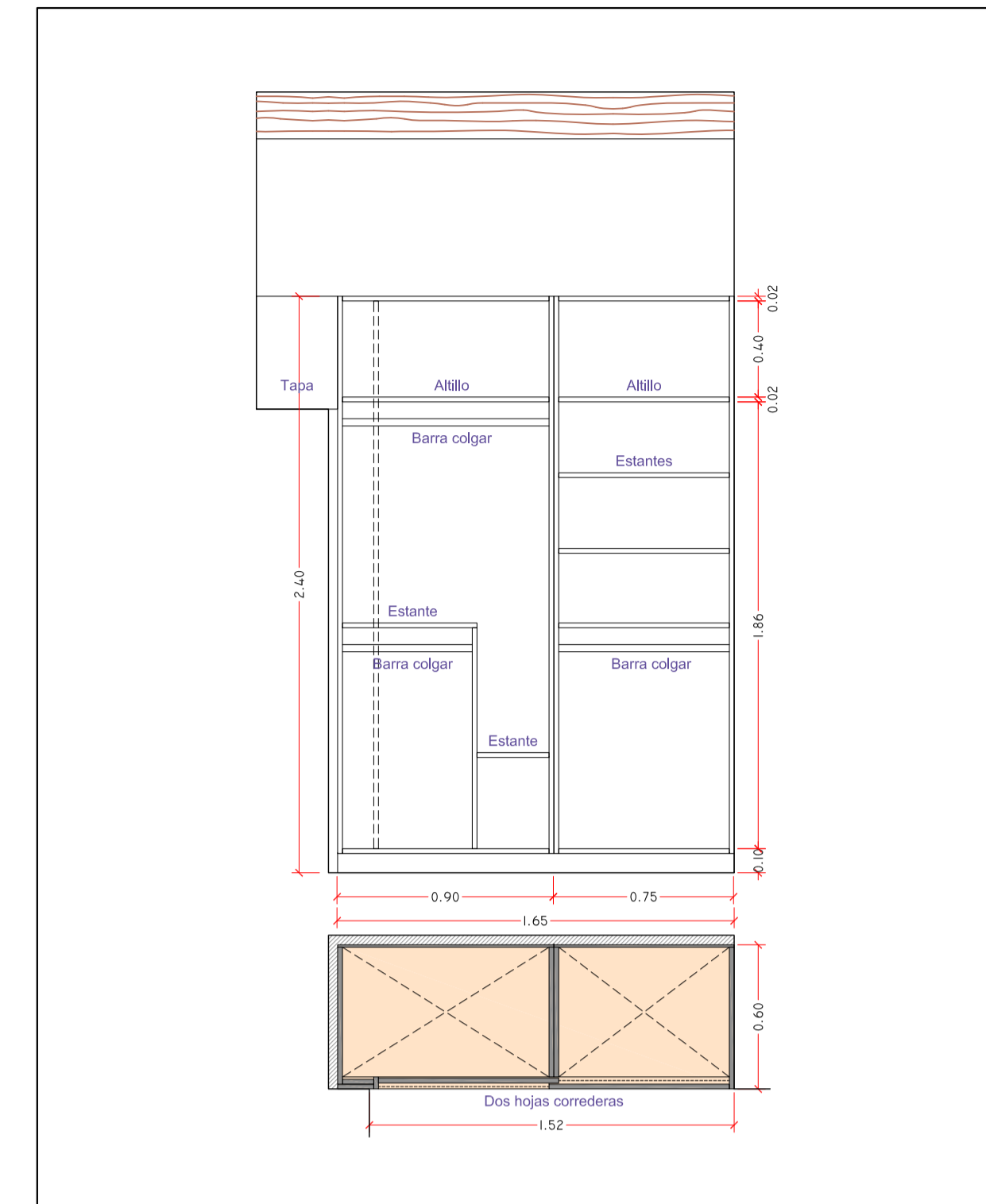
MOBILIARIO ENTRADA - ESTAR - COMEDOR

- Consola entrada 100 x 29 x 80 (1 ud)
- Espejo 60 x 90 cm (1 ud)
- Perchero 46 x 18 (1 ud)
- Sofá con chaise longue 239 x 168 x 101 cm (1 ud)
- Mesa centro 110 x 55 x 45 cm (1 ud)
- Mesa auxiliar 50 x 50 x 51 cm (1 ud)
- Butaca 67 x 82 x 89 cm (1 ud)
- Mueble televisión 243,5 x 41,5 x 44,6 cm (1 ud)
- Mesa comedor 120 x 90 x 77 cm extensible 180 cm (1 ud)
- Silla comedor (4 ud)
- Estante pared 119,9 x 26 x 3 cm (2 ud)
- Espejo 70 x 180 cm (1 ud)

MOBILIARIO DORMITORIO

- Cama - canapé 135 x 190 x 35 cm con colchón y almohadas (1 ud)
- Cabecero cama 148 x 60 x 4 cm (1 ud)
- Mesita noche 43,5 x 41,5 x 64,6 cm (2 ud)
- Cómoda 103,5 x 41,5 x 84,6 cm (1 ud)
- Estante pared 119,9 x 26 x 3 cm (1 ud)
- Armario empotrado 165 x 60 x 240 cm puertas correderas (1 ud)

ARMARIO DORMITORIO



Antes de la fabricación de los armarios las medidas se comprobarán en obra




Consola entrada



Espejo entrada



Perchero



Sofá



Mueble televisión - Estante pared



Mesa centro



Mesa auxiliar



Butaca



Mesa comedor



Silla comedor



Espejo



Cama - canapé - 135 - 150



Cabecero



Mesita



Cómoda



PROYECTO DE REHABILITACIÓN DE LOS EDIFICIOS DE LA MANZANA ENTRE LA CALLE ALTA Y LA CALLE RETIRO SA PENYA - EIVISSA 11 VIVIENDAS Y EQUIPAMIENTOS



PLANO MOBILIARIO VIVIENDA I

LA ARQUITECTA MUNICIPAL

ÁNGELA E. RODRÍGUEZ MARTÍNEZ  
TÉCNICOS OSCAR DEL RINCÓN GONZÁLEZ  
JAVIER PONS FUEHRING  
DELINANTES M. NAVARRO AGUILERA

Vº Bº EL ALCALDE

EXPEDIENTE FECHA  
1.878 Febrero 2.021  
ESCALA PLANO Nº  
1 / 50 - 25 M\_09



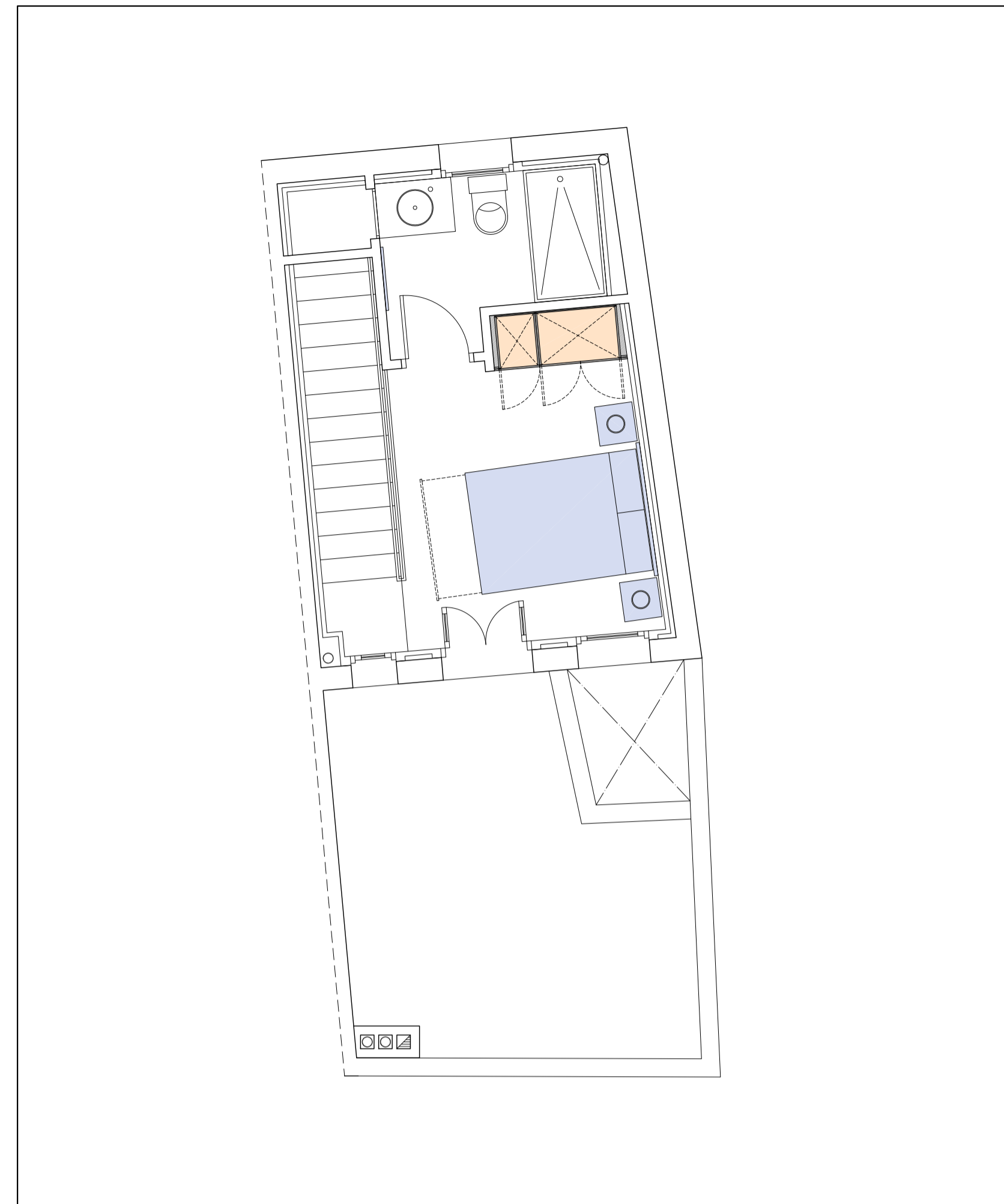
PLANTAS DE DISTRIBUCIÓN

PLANTA NIVEL 2. CALLE ALTA



PLANTAS DE DISTRIBUCIÓN

PLANTA NIVEL 2. CALLE ALTA



MOBILIARIO ESTAR - COMEDOR

- Mesa comedor 120 x 90 x 77 cm extensible 180 cm (1 ud)
- Silla comedor (4 ud)
- Mesa auxiliar 50 x 50 x 51 cm (2 ud)
- Sofá tres plazas 211 x 104,5 x 101 cm (1 ud)
- Mesa centro 110 x 55 x 45 cm (1 ud)
- Butaca 67 x 82 x 89 cm (1 ud)
- Mueble televisión 243,5 x 41,5 x 44,6 cm (1 ud)
- Estante pared 119,9 x 26 x 3 cm (1 ud)
- Perchero 46 x 18 (1 ud)
- Estantería 110 x 30 x 195 (1 ud)
- Espejo 60 x 90 cm (1 ud)

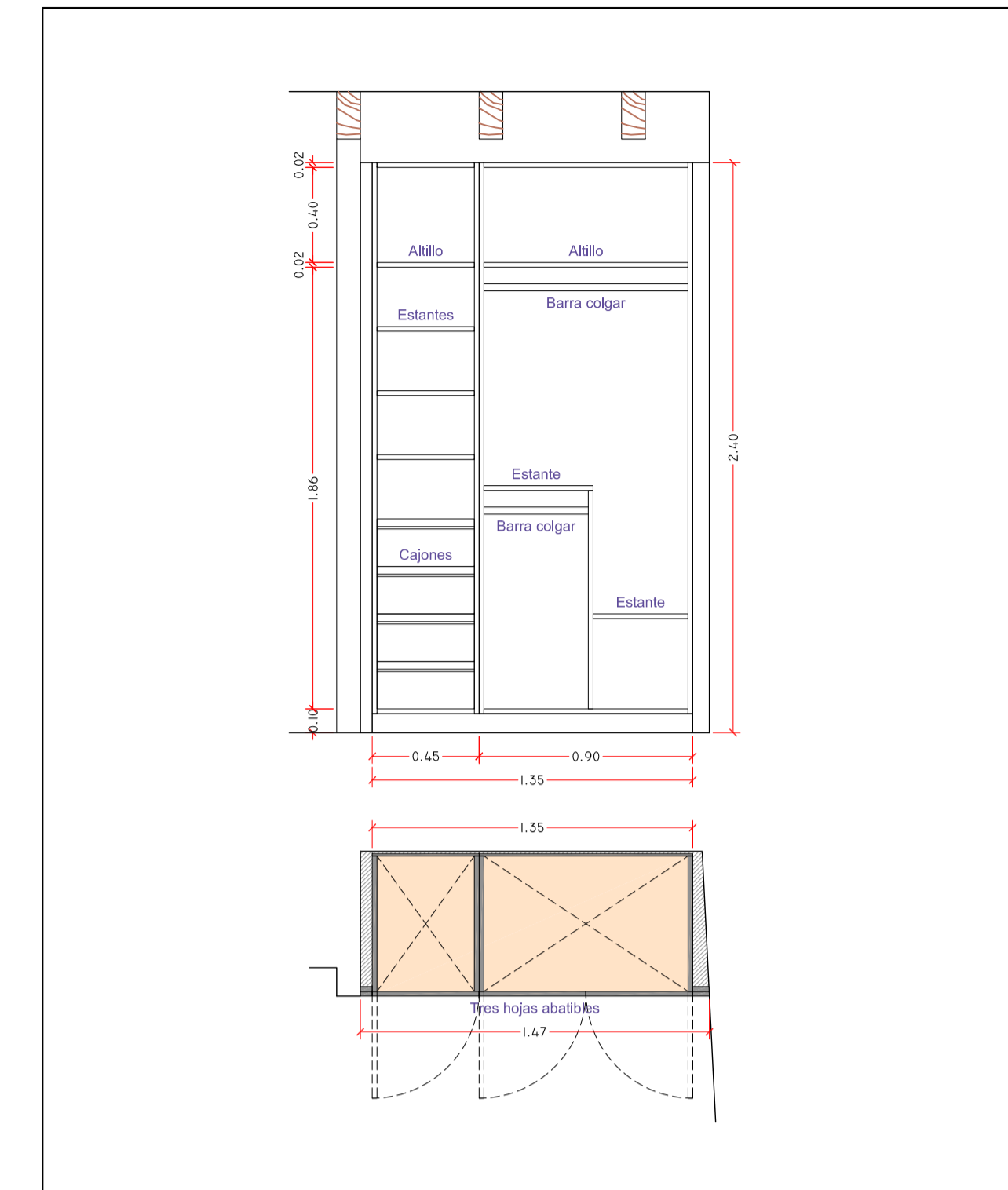
MOBILIARIO DORMITORIO

- Cama - canapé 135 x 190 x 35 cm con colchón y almohadas (1 ud)
- Cabecero cama 148 x 60 x 4 cm (1 ud)
- Mesita noche 43,5 x 41,5 x 64,6 cm (2 ud)
- Armario empotrado 147 x 60 x 240 cm puertas abatibles (1 ud)

MOBILIARIO BAÑO

- Espejo 70 x 180 cm (1 ud)

ARMARIO DORMITORIO INDIVIDUAL



Antes de la fabricación de los armarios las medidas se comprobarán en obra



Estantería



Espejo entrada



Perchero



Sofá



Estante pared



Mueble televisión



Mesa centro



Mesa auxiliar



Butaca



Mesa comedor



Silla comedor



Espejo



Cabecero




Cama - canapé - 135 - 150



Mesita



PROYECTO DE REHABILITACIÓN DE LOS EDIFICIOS DE LA MANZANA ENTRE LA CALLE ALTA Y LA CALLE RETIRO SA PENYA - EIVISSA 11 VIVIENDAS Y EQUIPAMIENTOS



PLANO MOBILIARIO VIVIENDA J

LA ARQUITECTA MUNICIPAL

ÁNGELA E. RODRÍGUEZ MARTÍNEZ TÉCNICOS OSCAR DEL RINCÓN GONZÁLEZ JAVIER PONS FUEHRING DELINEANTES M. NAVARRO AGUILERA

Vº Bº EL ALCALDE

EXPEDIENTE	FECHA
1.878	Febrero 2021
ESCALA	PLANO Nº
1 / 50 - 25	M_10



PLANTA DE DISTRIBUCIÓN

PLANTA NIVEL 2. CALLE ALTA

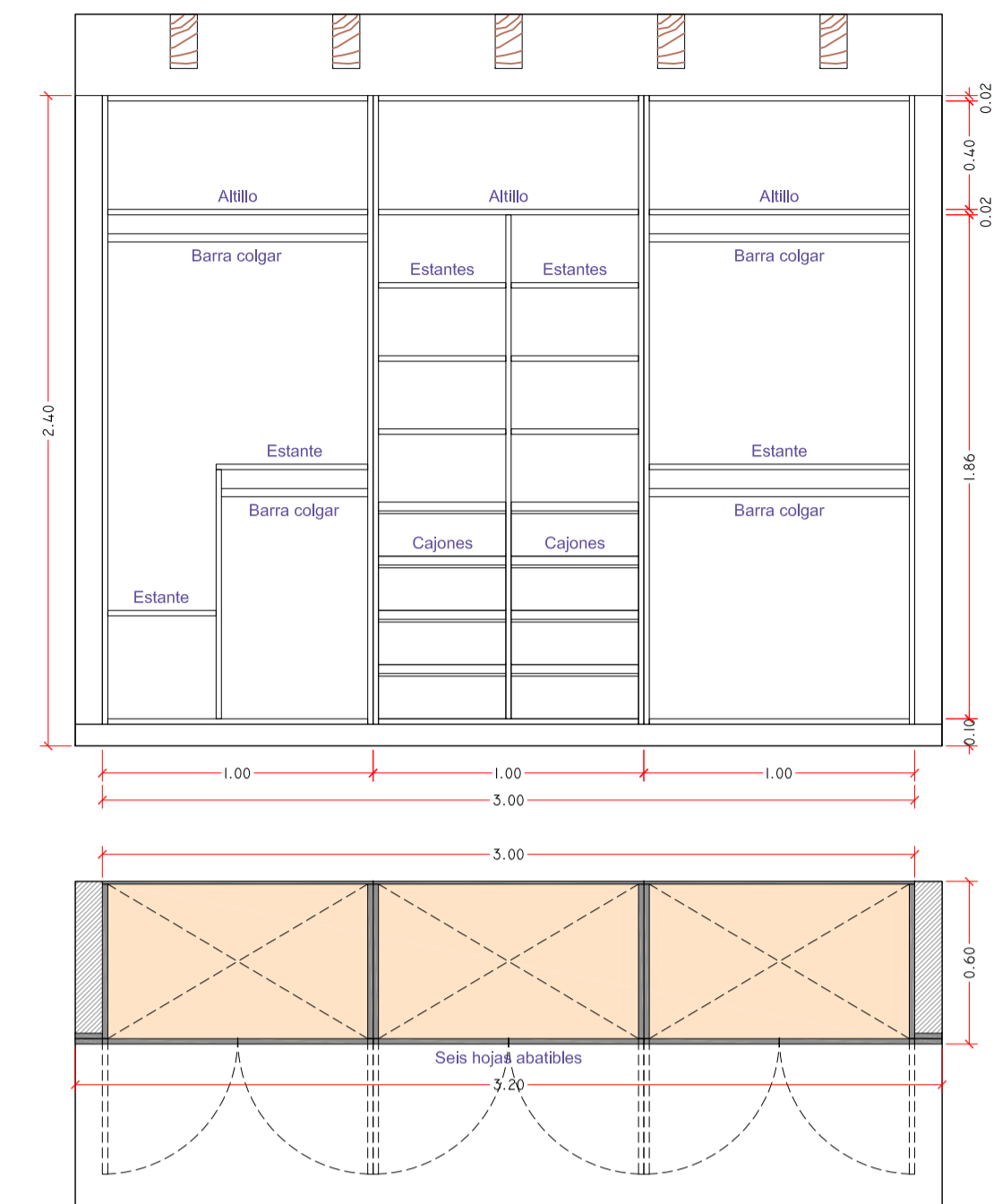
MOBILIARIO ESTAR - COMEDOR

- Espejo 60 x 90 cm (1 ud)
- Mesa auxiliar 50 x 50 x 51 cm (1 ud)
- Sofá con chaise longue 239 x 168 x 101 cm (1 ud)
- Mueble televisión 243,5 x 41,5 x 44,6 cm (1 ud)
- Mesa comedor 120 x 90 x 77 cm extensible 180 cm (1 ud)
- Silla comedor (4 ud)
- Consola entrada 80 x 29 x 80 (1 ud)
- Estante pared 119,9 x 26 x 3 cm (2 ud)
- Perchero 46 x 18 (1 ud)

MOBILIARIO DORMITORIO

- Cama - canapé 150 x 190 x 35 cm con colchón y almohadas (1 ud)
- Cabecero cama 162 x 60 x 4 cm (1 ud)
- Cómoda 103,5 x 41,5 x 84,6 cm (2 ud)
- Espejo 70 x 180 cm (1 ud)
- Estante pared 119,9 x 26 x 3 cm (2 ud)
- Armario empotrado 320 x 60 x 240 cm puertas abatibles (1 ud)

ARMARIO DORMITORIO INDIVIDUAL



Antes de la fabricación de los armarios las medidas se comprobarán en obra



Consola entrada



Espejo entrada



Perchero



Sofá



Estante pared



Mueble televisión



Mesa auxiliar



Mesa comedor



Silla comedor



Cama - canapé - 135 - 150



Cabecero



Cómoda



Espejo



PROYECTO DE REHABILITACIÓN DE LOS EDIFICIOS DE LA MANZANA ENTRE LA CALLE ALTA Y LA CALLE RETIRO SA PENYA - EIVISSA 11 VIVIENDAS Y EQUIPAMIENTOS



PLANO MOBILIARIO VIVIENDA K

LA ARQUITECTA MUNICIPAL

ÁNGELA E. RODRÍGUEZ MARTÍNEZ  
TÉCNICOS OSCAR DEL RINCÓN GONZÁLEZ  
JAVIER PONS FUEHRING  
DELINEANTES M. NAVARRO AGUILERA

Vº Bº EL ALCALDE

EXPEDIENTE 1.878 FECHA Febrero 2021

ESCALA 1/50 - 25 PLANO Nº M\_11



PLANTA DE DISTRIBUCIÓN



PLANTA NIVEL 2. CALLE ALTA

MOBILIARIO ENTRADA

- Consola entrada 100 x 29 x 80 (1 ud)
- Espejo 60 x 90 cm (1 ud)
- Perchero 46 x 18 (1 ud)

MOBILIARIO ESTAR - COMEDOR

- Sofá tres plazas 211 x 104,5 x 101 cm (1 ud)
- Mesa centro 110 x 55 x 45 cm (1 ud)
- Mueble televisión 243,5 x 41,5 x 44,6 cm (1 ud)
- Mesa comedor 120 x 90 x 77 cm extensible 180 cm (1 ud)
- Silla comedor (4 ud)
- Estante pared 119,9 x 26 x 3 cm (2 ud)

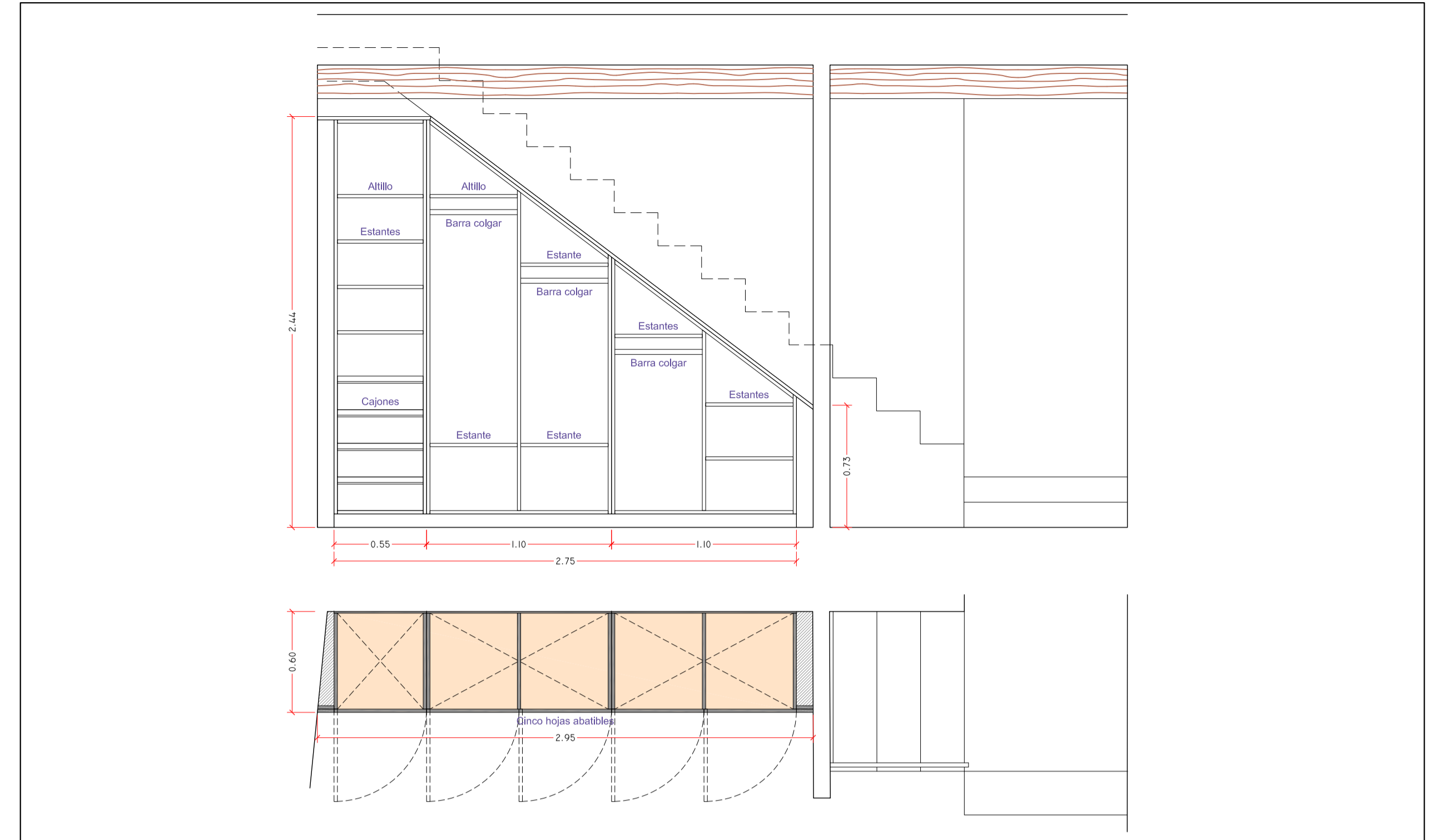
MOBILIARIO DISTRIBUIDOR

- Espejo 70 x 180 cm (1 ud)
- Perchero 46 x 18 (1 ud)

MOBILIARIO DORMITORIO

- Cama - canapé 150 x 190 x 35 cm con colchón y almohadas (1 ud)
- Cabecero cama 162 x 60 x 4 cm (1 ud)
- Mesita noche 43,5 x 41,5 x 64,6 cm (2 ud)
- Cómoda 103,5 x 41,5 x 84,6 cm (2 ud)
- Estante pared 119,9 x 26 x 3 cm (2 ud)
- Armario empotrado 295 x 60 x 244 cm puertas abatibles (1 ud)

ARMARIO DORMITORIO



Antes de la fabricación de los armarios las medidas se comprobarán en obra



Consola entrada



Espejo entrada



Perchero



Sofá



Estante pared



Mueble televisión



Mesa centro



Mesa auxiliar



Butaca



Mesa comedor



Silla comedor



Espejo



Cabecero



Cama - canapé - 135 - 150



Mesita



Cómoda



PROYECTO DE REHABILITACIÓN DE LOS EDIFICIOS DE LA MANZANA ENTRE LA CALLE ALTA Y LA CALLE RETIRO SA PENYA - EIVISSA 11 VIVIENDAS Y EQUIPAMIENTOS



PLANO MOBILIARIO VIVIENDA L

LA ARQUITECTA MUNICIPAL

ÁNGELA E. RODRÍGUEZ MARTÍNEZ TÉCNICOS OSCAR DEL RINCÓN GONZÁLEZ JAVIER PONS FUEHRING DELINEANTES M. NAVARRO AGUILERA

Vº Bº EL ALCALDE

EXPEDIENTE FECHA 1.878 Febrero 2.021

ESCALA PLANO Nº 1 / 50 - 25 M\_12

